



Número: **0840725-10.2022.8.19.0038**

Classe: **RECUPERAÇÃO JUDICIAL**

Órgão julgador: **3ª Vara Cível da Comarca de Nova Iguaçu**

Última distribuição : **18/11/2022**

Valor da causa: **R\$ 681.481.168,50**

Assuntos: **Administração judicial**

Nível de Sigilo: **0 (Público)**

Justiça gratuita? **NÃO**

Pedido de liminar ou antecipação de tutela? **SIM**

| Partes   | Advogados  |
|--|--|
| <b>RIOPET EMBALAGENS S.A. (REQUERENTE)</b>                                 |  |
|  | HAYNA BITTENCOURT (ADVOGADO)<br>JULIANA HOPPNER BUMACHAR SCHMIDT (ADVOGADO)<br>MARCELLA DE AUGUSTO MOREIRA (ADVOGADO)<br>VICTOR ASSUMPÇÃO DE SOUZA (ADVOGADO)<br>PEDRO PAULO WENDEL GASPARINI (ADVOGADO) |
| <b>INJETRIO INDUSTRIA DE PLASTICO LTDA (REQUERENTE)</b>                    |  |
|  | HAYNA BITTENCOURT (ADVOGADO)<br>JULIANA HOPPNER BUMACHAR SCHMIDT (ADVOGADO)<br>MARCELLA DE AUGUSTO MOREIRA (ADVOGADO)<br>VICTOR ASSUMPÇÃO DE SOUZA (ADVOGADO)  |
| <b>RESIN PLASTICOS LTDA (REQUERENTE)</b>                                   |  |
|  | HAYNA BITTENCOURT (ADVOGADO)<br>JULIANA HOPPNER BUMACHAR SCHMIDT (ADVOGADO)<br>MARCELLA DE AUGUSTO MOREIRA (ADVOGADO)<br>VICTOR ASSUMPÇÃO DE SOUZA (ADVOGADO)  |
| <b>BMW PARTICIPACOES LTDA (REQUERENTE)</b>                                 |  |
|  | HAYNA BITTENCOURT (ADVOGADO)<br>JULIANA HOPPNER BUMACHAR SCHMIDT (ADVOGADO)<br>MARCELLA DE AUGUSTO MOREIRA (ADVOGADO)<br>VICTOR ASSUMPÇÃO DE SOUZA (ADVOGADO)  |
| <b>UBERLANDIA REFRESCOS LTDA. (HABILITADO)</b>                             |  |
|  | CHRISTIANA CAETANO GUIMARAES BENFICA (ADVOGADO)<br>KAYLLON MAURICIO DE MATOS REIS (ADVOGADO)<br>CESAR PORTAL NEVES (ADVOGADO)  |
| <del>Gartório Ofício Único de Cordeiro (REQUERIDO)</del>                   |  |
| HAYNA BITTENCOURT (REPRESENTANTE)  |  |
|  | GLAUCIA CRISTINA MACHADO (ADVOGADO)  |
| <del>FIDC SIGOGB (REQUERIDO)</del>   |  |
|  | OTTO WILLY GUBEL JUNIOR (ADVOGADO)<br>RAFAEL DE MELLO E SILVA DE OLIVEIRA (ADVOGADO)<br>JACKSON WILLIAM DE LIMA (ADVOGADO)   |
| <del>1º Ofício de Protesto de Títulos de Duque de Caxias (REQUERIDO)</del> |  |

|   |  |
|---|--|
| <del>FIDG-CARIOCA (REQUERIDO)</del>   |  |
|   | OTTO WILLY GUBEL JUNIOR (ADVOGADO)<br>SERGIO SANTOS HERDINA (ADVOGADO)     |
| <del>FIDG-GOAL (REQUERIDO)</del>  |  |
|   | OTTO WILLY GUBEL JUNIOR (ADVOGADO)<br>JOAO LUIZ BALTASAR JARDIM (ADVOGADO) |
| <del>2º Ofício de Protesto de Títulos de Duque de Caxias (REQUERIDO)</del>                                  |  |
| <del>3º SERVIÇO NOTARIAL E REGISTRAL DO MUNICÍPIO DE NOVA IGUAÇU ESTADO DO RIO DE JANEIRO (REQUERIDO)</del> |  |
| <del>2º Ofício de Justiça de Rio Bonito (REQUERIDO)</del>   |  |
| <del>FIDG-TEMPO (REQUERIDO)</del>   |  |
|   | OTTO WILLY GUBEL JUNIOR (ADVOGADO)   |
| <del>IEPTB-SP-Instituto de Estudos de Protesto de Títulos do Brasil (REQUERIDO)</del>                       |  |

| Outros participantes   |   |
|--|---|
| <del>Murilo Matuch de Carvalho (ADMINISTRADOR JUDICIAL)</del>    |   |
| MATUCH DE CARVALHO ADVOGADOS ASSOCIADOS (ADMINISTRADOR JUDICIAL) |   |
|  | MURILO MATUCH DE CARVALHO (ADVOGADO)  |
| BANCO SOFISA S A (INTERESSADO)                                   |   |
|  | HERNANI ZANIN JUNIOR (ADVOGADO)<br>LUISA CRISTINA BOTTREL SOUZA (ADVOGADO)      |
| TRUE SECURITIZADORA S A (INTERESSADO)                            |   |
|  | RAPHAEL QUEIROZ DE MORAES MIRANDA (ADVOGADO)<br>ANTONIO PEDRO RAPOSO (ADVOGADO) |

| Documentos |                     |  |         |
|------------|---------------------|--|---------|
| Id.        | Data da Assinatura  | Documento  | Tipo    |
| 267470646  | 06/03/2026<br>17:28 | <a href="#">Relatório de Atividades das Recuperandas - Junho de 2025</a> | Petição |



**MATUCH DE  
CARVALHO**  
ADVOGADOS ASSOCIADOS



**RELATÓRIO DAS ATIVIDADES  
DAS RECUPERANDAS**  
**COMPETÊNCIA: JUNHO DE 2025**

**Processo nº 0840725-10.2022.8.19.0038**



Este documento foi gerado pelo usuário 088.\*\*\*.\*\*\*-59 em 06/03/2026 17:29:01  
Número do documento: 26030617284177900000253783368  
<https://tjrj.pje.jus.br:443/1g/Processo/ConsultaDocumento/listView.seam?x=26030617284177900000253783368>  
Assinado eletronicamente por: MURILO MATUCH DE CARVALHO - 06/03/2026 17:28:41

**EXCELENTÍSSIMA SENHORA JUÍZA DE DIREITO DA 3ª VARA CÍVEL  
DA COMARCA DE NOVA IGUAÇU – RIO DE JANEIRO**

**Proc. nº 0840725-10.2022.8.19.0038**

**MATUCH DE CARVALHO ADVOGADOS ASSOCIADOS**, representado pelo sócio **MURILO MATUCH DE CARVALHO**, advogado, inscrito na OAB/RJ sob o nº 137.860, Administrador Judicial das sociedades empresarias **RIOPET EMBALAGENS S/A, INJETRIO INDUSTRIA DE PLÁSTICO LTDA., RESIN PLASTICOS LTDA. e BMW PARTICIPAÇÕES LTDA.**, vem a Vossa Excelência, nos autos da presente **Recuperação Judicial**, em atendimento ao disposto no art. 22, II, c da Lei 11.101/2005, apresentar o **RELATÓRIO DAS ATIVIDADES DAS RECUPERANDAS**, na forma que segue.



As informações apresentadas neste relatório mensal foram fornecidas pela administração das Recuperandas. Ressaltamos que este auxiliar não é o responsável pela elaboração dos números contábeis da empresa e não realizou trabalho de auditoria independente.

Entretanto, de acordo com o art. 22 da Lei 11.101/2005, este Administrador Judicial vem realizando visitas periódicas nos estabelecimentos relacionados às Recuperandas, solicitando documentos, informações e esclarecimentos relevantes em busca de acurácia nos números apresentados.



# ÍNDICE

|                                    |    |
|------------------------------------|----|
| HISTÓRICO                          | 5  |
| HISTÓRICO – CAUSAS DA CRISE        | 8  |
| ORGANOGRAMA                        | 10 |
| CREDORES                           | 11 |
| SITUAÇÃO FISCAL                    | 15 |
| FUNCIONÁRIOS                       | 16 |
| GLOSSÁRIO FINANCEIRO               | 17 |
| INFORMAÇÕES FINANCEIRAS – RIO PET  | 18 |
| COMENTÁRIOS RELEVANTES – RIO PET   | 28 |
| QUESTIONÁRIO – RIO PET             | 31 |
| INFORMAÇÕES FINANCEIRAS – INJETRIO | 35 |
| COMENTÁRIOS RELEVANTES – INJETRIO  | 45 |
| QUESTIONÁRIO – INJETRIO            | 48 |
| INFORMAÇÕES FINANCEIRAS – RESIN    | 52 |
| COMENTÁRIOS RELEVANTES – RESIN     | 62 |
| QUESTIONÁRIO – RESIN               | 65 |
| INFORMAÇÕES FINANCEIRAS – BMW      | 69 |
| CONSIDERAÇÕES FINAIS               | 71 |



# HISTÓRICO

A Riopet foi fundada em 07 de agosto de 1995, há mais de 27 anos, mantendo atividade contínua no segmento de embalagens e construindo uma história sólida de grandes parcerias no mercado. Inicialmente constituída como Sociedade Empresária Limitada sob a razão social EREVAN INDUSTRIAL LTDA., a Riopet foi fundada pelos pais de um dos atuais administradores, Sr. Flavio Ozon Boghossian, e se transformou em Sociedade Anônima Fechada no ano de 2007. No início de suas operações, a Riopet contava com apenas 32 funcionários, atuando no processo de sopro para produção de frascos e garrafas PET (Polietileno Tereftalato).

Nos primeiros anos, a Riopet atuava como intermediária em grandes produções. Prestava serviços a grandes empresas do setor, como a Alcoa – Divisão de Embalagens, que posteriormente repassavam o produto final aos clientes, incluindo o principal cliente da época: a Coca-Cola.



# HISTÓRICO

Ao longo dos anos, a operação da Riopet ganhou escala e foi verticalizando suas atividades. A empresa passou a utilizar a Resin, fundada em 05 de agosto de 2008, na etapa de pós-condensação e blends de resina PET. Além disso, começou a produzir "pré-formas" por meio da Injetrio, fundada em 21 de dezembro de 2009. Com essa evolução, a Riopet deixou de ser apenas intermediária e passou a ser uma empresa homologada no sistema Coca-Cola®, produzindo diretamente para a Coca-Cola e suas franquias.

Após a aquisição do Matte Leão® pela Coca-Cola em 2007, o Grupo Riopet continuou a fornecer garrafas até 2012, quando a produção foi transferida do Rio de Janeiro para Linhares, no Espírito Santo. Entre 2002 e 2012, o Matte Leão foi o maior cliente do Grupo Riopet na compra de embalagens. Devido à excelência dos serviços prestados, a Coca-Cola continuou contratando a Riopet e, em 2014, iniciou a produção das garrafas retornáveis Refpet 2L.

Para expandir a capacidade de produção, em 2016 foi inaugurada uma filial da Riopet em Vinhedo, São Paulo, que se tornou um importante ponto de produção das garrafas Refpet e de distribuição. Na época, entre os quatro fornecedores da Coca-Cola, a Riopet era o menor em termos de produção. No entanto, atualmente, é a principal fornecedora de embalagens retornáveis Refpet 2L para refrigerantes do sistema Coca-Cola.





# HISTÓRICO

Em 2021, o Grupo Riopet ampliou sua presença com a abertura de filiais estratégicas, incluindo um escritório corporativo em Campinas, São Paulo, voltado para atender melhor as franquias da Coca-Cola, e uma filial em Xerém, Duque de Caxias, Rio de Janeiro, dedicada ao armazenamento e estoque de produtos.

Atualmente, o Grupo Riopet produz blends de resina PET pós-condensada por meio da Resin ou de terceiros homologados, assegurando o grau alimentício quando necessário. Em seguida, a "pré-forma" — um tipo de tubo de ensaio com rosca — é fabricada pela Injetrio e levada ao processo de "sopro" na Riopet, onde se transforma na garrafa.

Visando minimizar o impacto ambiental, a Riopet mantém duas unidades de distribuição de embalagens em locais estratégicos: a matriz em Nova Iguaçu, Rio de Janeiro, e a filial em Vinhedo, São Paulo. Essas unidades ajudam a reduzir significativamente a circulação de caminhões em todo o território nacional, promovendo uma logística mais sustentável.



# HISTÓRICO

## CAUSAS DA CRISE (1/2)

Apesar de seu sólido histórico de sucesso e atividade empresarial contínua, o Grupo Riopet foi impactado pelos fatores econômicos e financeiros do país, resultando na situação atual de crise e levando ao pedido de Recuperação Judicial. Esse movimento visa superar as dificuldades enfrentadas, preservar a operação da empresa, seus funcionários e encargos presentes e futuros, mantendo seu papel relevante no cenário econômico e social do Estado do Rio de Janeiro.

Externamente, o Brasil enfrenta uma das crises econômico-financeiras mais severas de sua história, afetando vários setores da economia. Mesmo diante desse cenário, o Grupo Riopet expandiu seus negócios ao longo dos anos, financiando suas operações majoritariamente com capital próprio, o que consumiu seu fluxo de caixa.

No entanto, no final de 2018, tornou-se imprescindível a aquisição de modernos equipamentos — injetoras e sopradoras — voltados à produção do Refpet (embalagem retornável), visando atender ao padrão de qualidade exigido pela Coca-Cola. Esse investimento significativo demandou a obtenção de empréstimos bancários.



# HISTÓRICO

## CAUSAS DA CRISE (2/2)

Nos últimos anos, as Requerentes enfrentaram uma série de desafios econômicos e financeiros que resultaram na necessidade de buscar Recuperação Judicial. A curva de crescimento dos juros foi exponencial, passando de 2% ao ano para 13,75% ao ano. Além disso, a pandemia de COVID-19, que teve início no começo de 2020 e se estendeu até meados de 2022, trouxe impactos negativos profundos logo após o alto investimento realizado pelas Requerentes, afetando a economia de forma significativa e exigindo medidas extremas, como o confinamento.

Durante a pandemia, as Requerentes se empenharam em manter todos os seus funcionários, sem realizar rescisões contratuais. No entanto, o preço das matérias-primas aumentou consideravelmente, enquanto os limites de crédito aprovados e os prazos de pagamento dos principais fornecedores de resinas PET não foram suficientes para atender à demanda de seu principal cliente. Isso gerou um forte descompasso no fluxo de caixa da empresa, resultando na necessidade de antecipação de pagamentos para liberar crédito e garantir a entrega das matérias-primas.

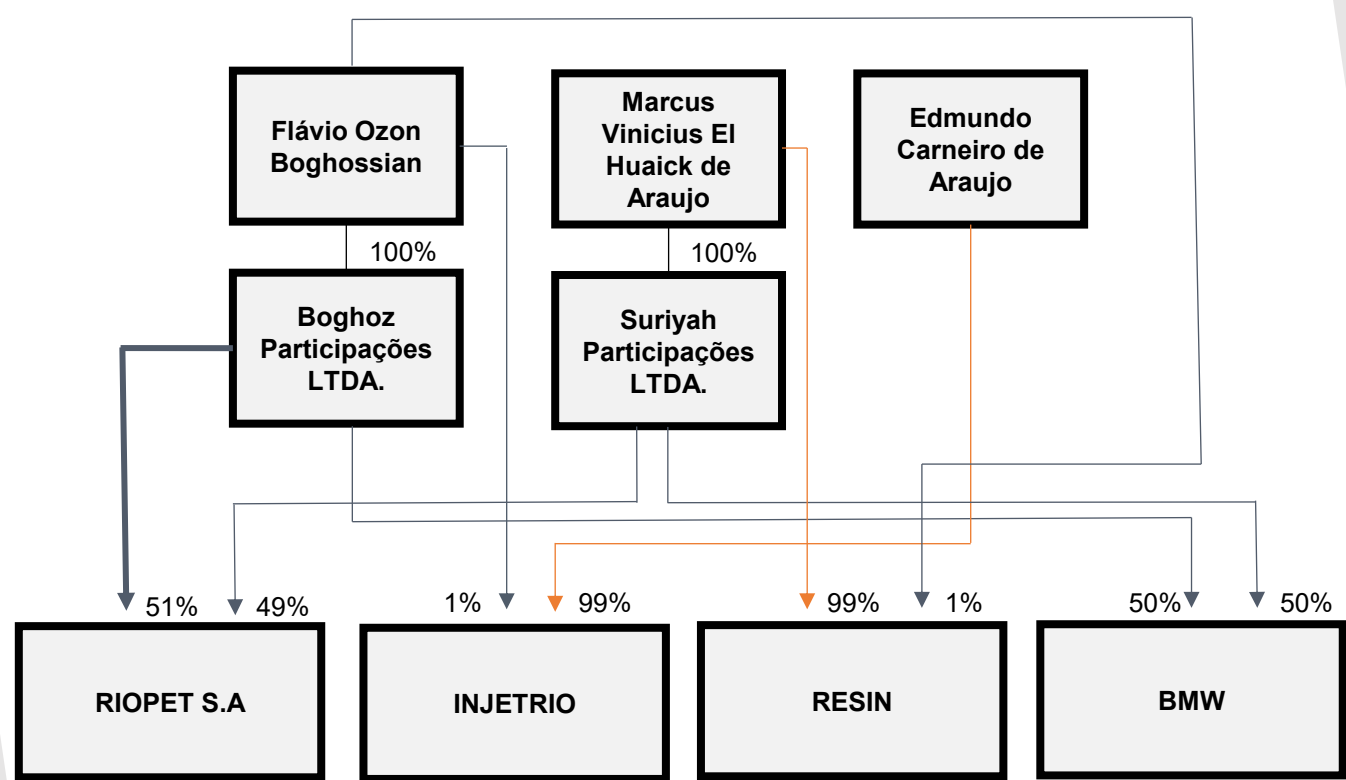
Além disso, houve uma redução significativa nas vendas para outros clientes, devido a um problema no controle de qualidade que levou à devolução de produtos. Isso causou um pequeno colapso nos processos de cancelamento e emissão de notas fiscais, afetando diretamente a relação com os FIDCs e clientes finais das Requerentes.



Somado a esses fatores, a inflação pós-COVID-19, junto à alta da taxa de juros (variação da Selic), impactou fortemente o caixa das Requerentes. Como resultado, elas passaram a recorrer a instituições financeiras, utilizando linhas de crédito de curto e longo prazo para sustentar a operação.



# ORGANOGRAMA

A estrutura organizacional do Grupo Riopet, atualmente, é delineada da seguinte forma:



-  Sócio
-  Sócio administrador



# CREDORES

## RIOPET

Resumo da Relação de Credores Consolidada, conforme art. 7º, §2º, da Lei 11.101/05:

| CLASSE                             | QUANTIDADE | VALOR TOTAL        |
|------------------------------------|------------|--------------------|
| CLASSE I - TRABALHISTA             | 22         | R\$ 272.294,11     |
| CLASSE III – QUIROGRAFÁRIOS (R\$)  | 164        | R\$ 284.825.340,77 |
| CLASSE III – QUIROGRAFÁRIOS (US\$) | 1          | US\$ 904.665,64    |
| CLASSE IV – ME/EPP                 | 127        | R\$ 765.910,26     |
| INTERCOMPANY                       | 2          | R\$ 188.549.994,23 |
| TOTAL (R\$)                        | 315        | R\$ 474.413.539,37 |
| TOTAL (US\$)                       | 1          | US\$ 904.665,64    |



# CREDORES

## INJETRIO

Resumo da Relação de Credores Consolidada, conforme art. 7º, §2º, da Lei 11.101/05:

| CLASSE                      | QUANTIDADE | VALOR TOTAL        |
|-----------------------------|------------|--------------------|
| CLASSE I - TRABALHISTA      | 9          | R\$ 106.415,96     |
| CLASSE III - QUIROGRAFÁRIOS | 27         | R\$ 20.844.588,41  |
| CLASSE IV – ME/EPP          | 21         | R\$ 92.991,26      |
| INTERCOMPANY                | 2          | R\$ 167.500.985,71 |
| TOTAL (R\$)                 | 59         | R\$ 188.544.981,34 |



# CREDORES

## RESIN

Resumo da Relação de Credores Consolidada, conforme art. 7º, §2º, da Lei 11.101/05:

| CLASSE                             | QUANTIDADE | VALOR TOTAL       |
|------------------------------------|------------|-------------------|
| CLASSE I - TRABALHISTA             | 2          | R\$ 50.558,60     |
| CLASSE III – QUIROGRAFÁRIOS (R\$)  | 20         | R\$ 18.320.973,54 |
| CLASSE III – QUIROGRAFÁRIOS (US\$) | 2          | US\$ 1.805.821,41 |
| CLASSE IV – ME/EPP                 | 15         | R\$ 68.218,76     |
| INTERCOMPANY                       | 2          | R\$ 30.871.753,65 |
| TOTAL (R\$)                        | 39         | R\$ 49.311.504,55 |
| TOTAL (US\$)                       | 2          | US\$ 1.805.821,41 |



# CREDORES

## BMW

Resumo da Relação de Credores Consolidada, conforme art. 7º, §2º, da Lei 11.101/05:

| CLASSE                     | QUANTIDADE | VALOR TOTAL   |
|----------------------------|------------|---------------|
| CLASSE I - TRABALHISTA     | -          |               |
| CLASSE III - QUIROGRAFÁRIO | 4          | R\$ 17.978,70 |
| CLASSE IV – ME / EPP       | -          |               |
| INTERCOMPANY               | -          |               |
| TOTAL (R\$)                | 4          | R\$ 17.978,70 |





# SITUAÇÃO FISCAL

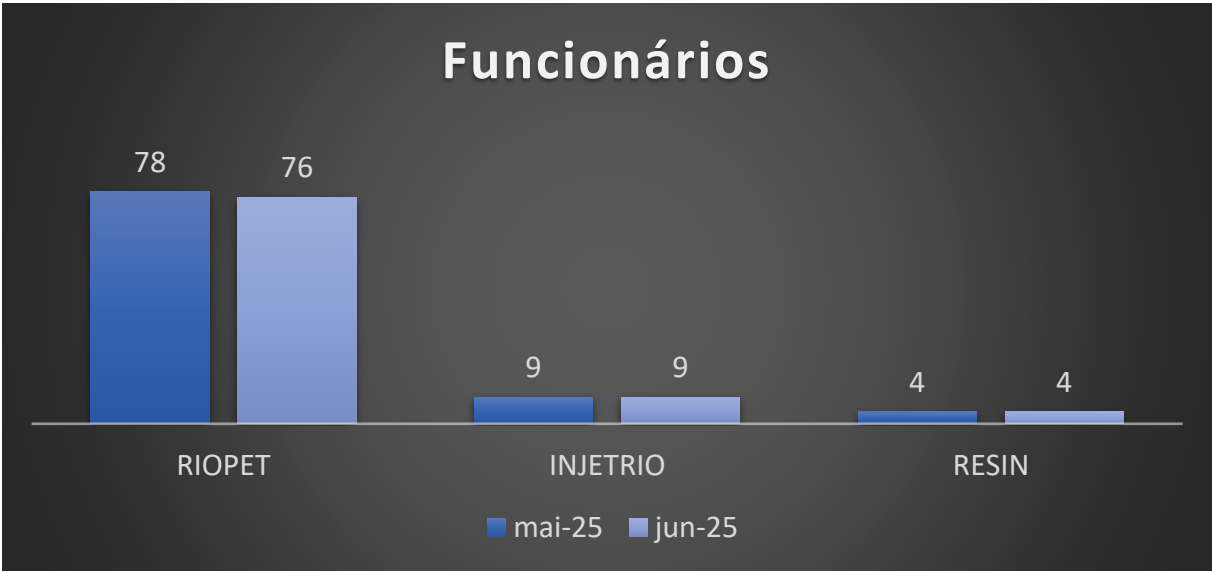
Valores consolidados até o mês de junho de 2025.

| TIPO DO DÉBITO   | RIOPET        | INJETRIO     | RESIN        | BMW | TOTAL         |
|------------------|---------------|--------------|--------------|-----|---------------|
|                  | VALOR (R\$)   |              |              |     |               |
| DÍVIDA MUNICIPAL | -             | -            | -            | -   | -             |
| DÍVIDA ESTADUAL  | 4.448.134,47  | 246.403,83   | -            | -   | 4.694.538,30  |
| DÍVIDA FEDERAL   | 23.519.168,43 | 5.660.900,71 | 6.216.650,52 | -   | 35.396.719,66 |
| TOTAL            | 27.967.302,90 | 5.907.304,54 | 6.216.650,52 | -   | 40.091.257,96 |



# FUNCIONÁRIOS

Segue, abaixo, detalhamento das variações do número de funcionários:



# GLOSSÁRIO FINANCEIRO

| Termo                          | Definição/Significado   |
|--------------------------------|---|
| Ativo Circulante               | São os bens e direitos que possuem um maior grau de liquidez, ou seja, os que podem ser convertidos em dinheiro rapidamente com um prazo inferior a 360 dias.<br>Exemplos de contas: Bancos, Caixa, Estoque de curto prazo, Contas a Receber de curto prazo, Aplicações Financeiras de curto prazo. |
| Ativo Permanente               | É um grupo de contas de bens e direitos de permanência duradoura, ou seja, não possuem um alto grau de liquidez, sem um prazo específico para conversão dos saldos em dinheiro.<br>Exemplo de contas: Imobilizado, Investimentos e Intangível (marcas e patentes).                                  |
| Passivo Circulante             | São as obrigações que são pagas com um prazo inferior a 360 dias.<br>Exemplo de contas: Fornecedores, Empréstimos e Financiamentos, Impostos a pagar.   |
| Passivo Exigível a Longo Prazo | São as obrigações que são pagas com um prazo superior a 360 dias.<br>Exemplo de contas: Fornecedores, Empréstimos e Financiamentos, Impostos a pagar.   |

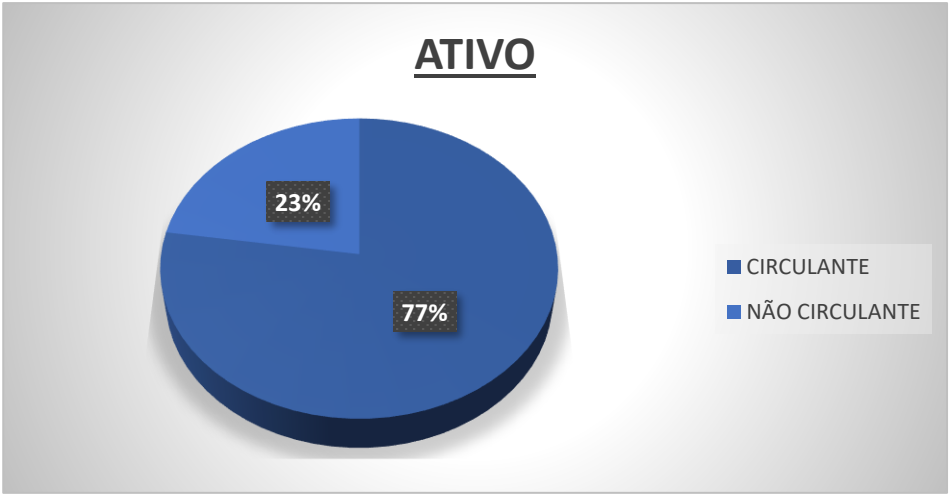


INFORMAÇÕES FINANCEIRAS  
RIOPET



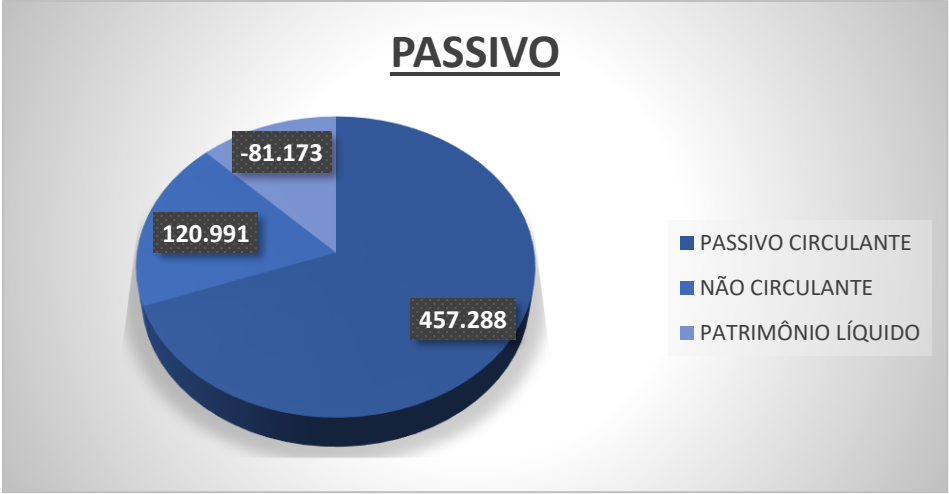
# INFORMAÇÕES FINANCEIRAS

| ATIVO                         | mai-25  | jun-25  | A.H  | A.V  |
|-------------------------------|---------|---------|------|------|
|                               | 544.122 | 497.106 | -9%  | 100% |
| CIRCULANTE                    | 431.905 | 384.663 | -11% | 77%  |
| CAIXA E EQUIVALENTES DE CAIXA | 8.774   | 3.697   | -58% | 1%   |
| CLIENTES                      | 345.525 | 303.022 | -12% | 61%  |
| ESTOQUES                      | 44.069  | 45.168  | 2%   | 9%   |
| IMPOSTOS A RECUPERAR          | 28.236  | 27.418  | -3%  | 6%   |
| OUTROS ATIVOS CIRCULANTES     | 5.301   | 5.359   | 1%   | 1%   |
| PARTES RELACIONADAS           | 0       | 0       | -    | 0%   |
| NÃO CIRCULANTE                | 112.216 | 112.443 | 0%   | 23%  |
| PARTES RELACIONADAS           | 82.042  | 82.042  | 0%   | 17%  |
| OUTROS ATIVOS NÃO CIRCULANTES | 2.148   | 2.148   | 0%   | 0%   |
| IRPJ E CSLL DIFERIDOS         | 0       | 0       | -    | 0%   |
| DEPÓSITOS JUDICIAIS           | 0       | 0       | -    | 0%   |
| IMOBILIZADO                   | 26.503  | 26.730  | 1%   | 5%   |
| INVESTIMENTOS                 | 1.524   | 1.524   | 0%   | 0%   |



# INFORMAÇÕES FINANCEIRAS

| PASSIVO                             | mai-25  | jun-25  | A.H  | A.V  |
|-------------------------------------|---------|---------|------|------|
|                                     | 544.122 | 497.106 | -9%  | 100% |
| PASSIVO CIRCULANTE                  | 502.550 | 457.288 | -9%  | 92%  |
| FORNECEDORES                        | 384.864 | 333.446 | -13% | 67%  |
| SALÁRIOS E ENCARGOS SOCIAIS         | 3.753   | 4.869   | 30%  | 1%   |
| IMPOSTOS E CONTRIBUIÇÕES A RECOLHER | 9.485   | 9.428   | -1%  | 2%   |
| EMPRÉSTIMOS E FINANCIAMENTOS        | 101.398 | 106.494 | 5%   | 21%  |
| OUTROS PASSIVOS CIRCULANTES         | 3.050   | 3.050   | 0%   | 1%   |
| PARTES RELACIONADAS                 | 0       | 0       | -    | 0%   |
| NÃO CIRCULANTE                      | 120.991 | 120.991 | 0%   | 24%  |
| EMPRÉSTIMOS E FINANCIAMENTOS        | 42.087  | 42.087  | 0%   | 8%   |
| IMPOSTOS E CONTRIBUIÇÕES A RECOLHER | 12.370  | 12.370  | 0%   | 2%   |
| OUTROS PASSIVOS NÃO CIRCULANTES     | 473     | 473     | 0%   | 0%   |
| PARTES RELACIONADAS LP              | 66.061  | 66.061  | 0%   | 13%  |
| PATRIMÔNIO LÍQUIDO                  | -79.419 | -81.173 | 2%   | -16% |
| CAPITAL SOCIAL                      | 1.070   | 1.070   | 0%   | 0%   |
| CUSTO ATRIBUÍDO                     | 1.974   | 1.974   | 0%   | 0%   |
| RESERVA DE INCENTIVO FISCAL         | 6       | 6       | 0%   | 0%   |
| AJUSTE EXERCÍCIOS ANTERIORES        | 0       | 0       | -    | 0%   |
| LUCROS E PREJUÍZOS ACUMULADOS       | -82.119 | -82.469 | 0%   | -17% |
| RESULTADO DO EXERCÍCIO              | -350    | -1.754  | 401% | 0%   |



**\*Valores em milhares de R\$.**



# INFORMAÇÕES FINANCEIRAS

| DEMONSTRAÇÃO DO RESULTADO DO EXERCÍCIO | mai-25  | jun-25  | A.H |
|--|---------|---------|-----|
| RECEITA OPERACIONAL (LÍQUIDA)          | 116.480 | 132.428 | 14% |
| (-) CUSTO DOS PRODUTOS VENDIDOS        | 108.403 | 123.735 | 14% |
| BENEFÍCIOS FISCAIS                     | 0       | 0       | -   |

|   |        |        |      |
|---|--------|--------|------|
| LUCRO BRUTO                             | 8.079  | 8.695  | 8%   |
|   | 0      | 0      |      |
| (-) DESPESAS                            | 6.523  | 7.834  | 20%  |
| DESPESAS COM VENDAS                     | 1.637  | 2.009  | 23%  |
| DESPESAS GERAIS E ADMINISTRATIVAS       | 4.883  | 5.822  | 19%  |
| OUTRAS RECEITAS (DESPESAS) OPERACIONAIS | 3      | 3      | 0%   |
|   |        | 0      |      |
| LUCRO OPERACIONAL                       | 1.563  | 869    | -44% |
|   |        | 0      |      |
| RESULTADO FINANCEIRO                    | -1.853 | -2.912 | 57%  |
| PROVISÃO IRPJ/CSLL                      | 0      | 0      | -    |
|   |        |        |      |
| RESULTADO LÍQUIDO DO PERÍODO            | -291   | -2.045 | 603% |

| MARGENS | mai-25 | jun-25 | EBITDA             | mai-25 | jun-25 |
|---------|--------|--------|--------------------|--------|--------|
| BRUTA   | 6,94%  | 6,57%  | (A) EBIT           | 1.563  | 869    |
| EBIT    | 1,34%  | 0,66%  | (B) DEPRECIAÇÃO    | 0      | 0      |
| EBITDA  | 1,34%  | 0,66%  | (A) - (B) = EBITDA | 1.563  | 869    |
| LÍQUIDA | -0,25% | -1,54% |                    |        |        |

Margem BRUTA: é calculada através da divisão do Lucro Bruto pela Receita Líquida.

Margem EBIT: é calculada através da divisão do Lucro Operacional pela Receita Líquida.

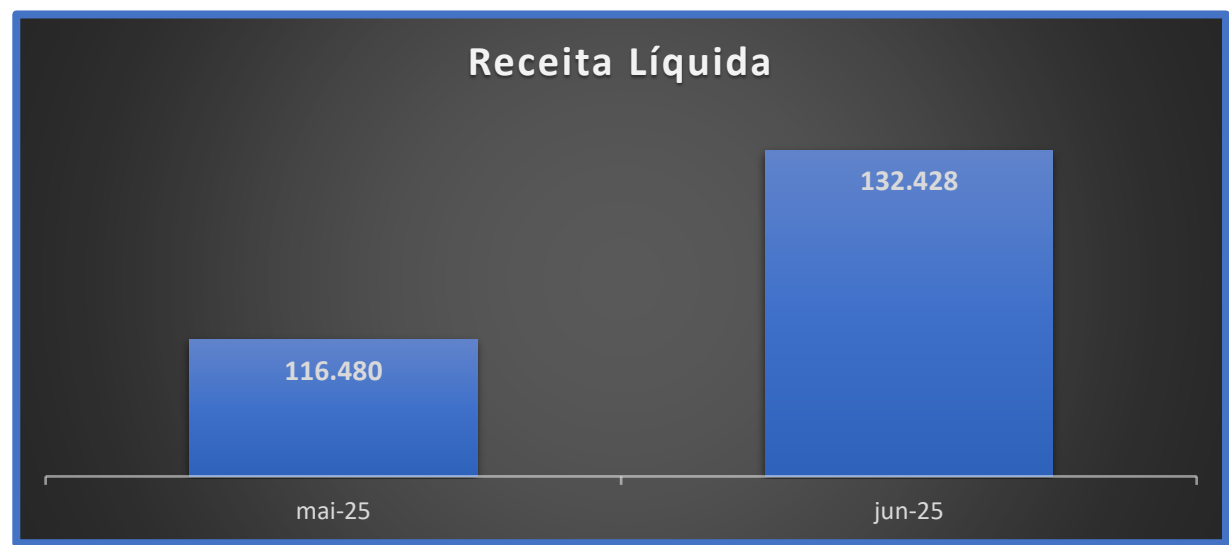
Margem EBITDA: é calculada através da divisão do EBITDA pela Receita Líquida.

Margem Líquida: é calculada através da divisão do Lucro Líquido pela Receita Líquida.

\*Valores em milhares de R\$.



# INFORMAÇÕES FINANCEIRAS

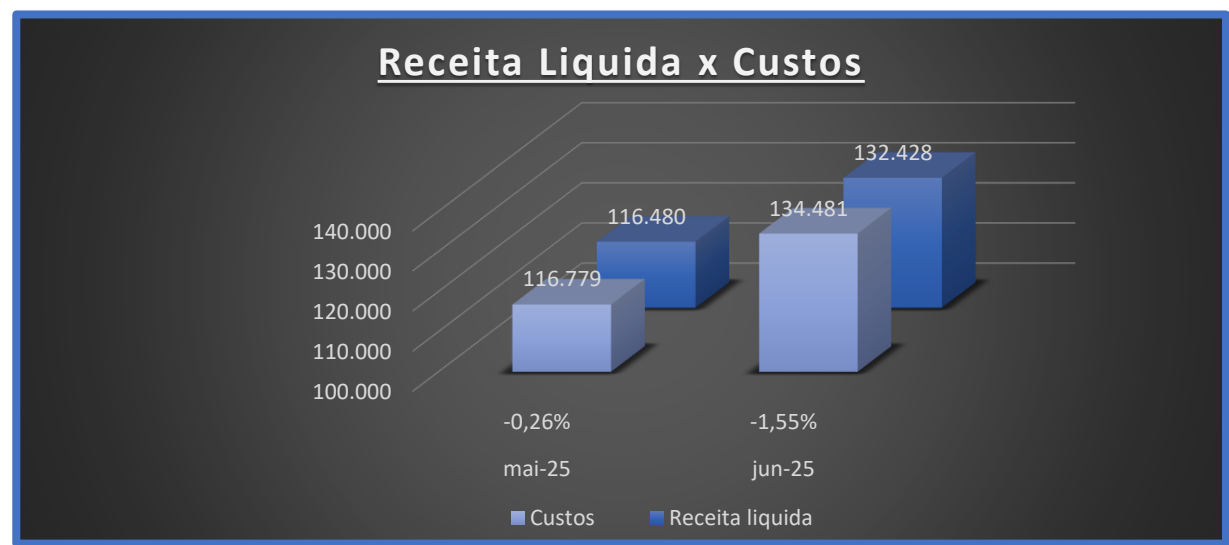


**RECEITA LÍQUIDA:** Representa o valor efetivamente obtido pela empresa após a dedução dos impostos incidentes sobre as vendas, devoluções, abatimentos e descontos comerciais da receita bruta. Em outras palavras, enquanto a receita bruta expressa o total do faturamento gerado pelas vendas ou serviços prestados, a receita líquida reflete o montante que realmente permanece com a empresa após essas reduções obrigatórias — sendo, portanto, o indicador mais fiel do desempenho operacional do negócio.





# INFORMAÇÕES FINANCEIRAS



**RECEITA X CUSTO:** Este gráfico apresenta a comparação entre Receita Líquida e Custos para os períodos analisados.

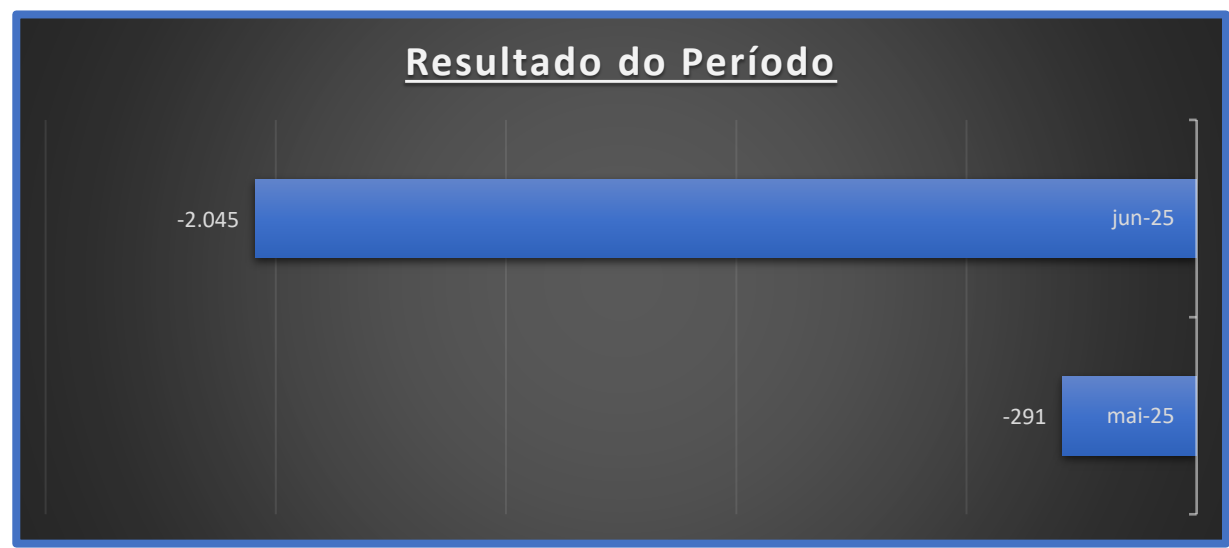
Até maio de 2025, a receita líquida acumulada era de R\$ 116,48 milhões, enquanto os custos totalizavam R\$ 116,78 milhões, resultando em margem negativa de -0,26%.

Com a incorporação dos resultados de junho, a receita acumulada atingiu R\$ 132,43 milhões, representando um crescimento de 13,7%, enquanto os custos avançaram para R\$ 134,48 milhões (+15,2%). Essa diferença resultou em uma margem operacional acumulada de -1,55%, refletindo a perda momentânea de equilíbrio entre faturamento e despesas.

O desempenho indica que, embora a Rio Pet mantenha trajetória de expansão de receitas, a estrutura de custos cresceu em ritmo superior, o que sugere impacto de despesas variáveis mais elevadas ou custos não diluídos proporcionalmente ao aumento de volume.



# INFORMAÇÕES FINANCEIRAS



**RESULTADO:** É o saldo que se obtém após realizar todos os descontos obrigatórios de uma companhia.



# INFORMAÇÕES FINANCEIRAS

O quadro abaixo apresenta, de forma resumida, os principais dados financeiros da Recuperanda e suas variações numéricas dentro do intervalo analisado.

| ÍNDICES DE LIQUIDEZ | mai-25 | jun-25 |
|---------------------|--------|--------|
| LIQUIDEZ IMEDIATA   | 0,02   | 0,01   |
| LIQUIDEZ CORRENTE   | 0,86   | 0,84   |
| LIQUIDEZ SECA       | 0,77   | 0,74   |
| LIQUIDEZ GERAL      | 0,82   | 0,81   |

**LEGENDA:**

- Liquidez Imediata = Consiste na divisão entre as Disponibilidades e o Passivo Circulante.
- Liquidez Corrente = Consiste na divisão entre o Ativo Circulante e o Passivo Circulante.
- Liquidez Seca = Consiste na divisão entre o (Ativo Circulante - Estoques) e o Passivo Circulante.
- Liquidez Geral = Consiste na divisão entre o Ativo Circulante + Realizável a Longo Prazo e o Passivo Circulante + Passivo Não Circulante.

Os índices podem ser interpretados conforme descrito abaixo:

- Maior que 1: resultado que demonstra que a companhia é capaz de honrar todas as suas obrigações e deveres.
- Se igual a 1: resultado que demonstra que a companhia tem capacidade de honrar o valor exatamente igual aos seus deveres e obrigações.
- Se menor que 1: não há capacidade financeira suficiente para honrar seus deveres e obrigações, se liquidada neste momento.



# INFORMAÇÕES FINANCEIRAS

O quadro abaixo apresenta, de forma resumida, os principais dados financeiros da Recuperanda e suas variações numéricas dentro do intervalo analisado.

| INFORMAÇÕES RELEVANTES | mai-25  | jun-25  |
|------------------------|---------|---------|
| RECEITA LÍQUIDA        | 116.480 | 132.428 |
| RESULTADO LÍQUIDO      | -291    | -2.045  |
| PATRIMÔNIO LÍQUIDO     | -79.419 | -81.173 |
| EBITIDA                | 1.563   | 869     |
| MARGEM LÍQUIDA         | -0,25%  | -1,54%  |

**LEGENDA:**

- Receita Líquida: também conhecida como receita de bens e/ou serviços, são as vendas subtraídas das devoluções e vendas canceladas, descontos concedidos incondicionalmente e Impostos e contribuições sobre as vendas.
- Resultado Líquido: saldo contábil final do período analisado.
- Patrimônio Líquido: representa os valores aportados pelos sócios (capital social), acrescidos dos resultados acumulados pela empresa, excluindo as distribuições de dividendos e JCP.
- Ebitda: é a sigla de “earnings before interest, taxes, depreciation and amortization”, que significa “Lucro antes juros, impostos, depreciação e amortização”, em português. Indica propriamente o quanto a empresa gera de caixa das suas atividades operacionais.
- Margem Líquida: Lucro Líquido / Receita Líquida – seria a relevância do lucro em relação a receita líquida.



# INFORMAÇÕES FINANCEIRAS

O quadro abaixo apresenta, de forma resumida, os principais dados financeiros da Recuperanda e suas variações numéricas dentro do intervalo analisado.

| COMPETÊNCIA           | mai-25  | jun-25  |
|-----------------------|---------|---------|
| DISPONIBILIDADES      | 8.774   | 3.697   |
| DÍVIDA BRUTA          | 143.485 | 148.581 |
| DÍVIDA LÍQUIDA        | 134.711 | 144.884 |
| DÍVIDA LÍQUIDA/EBITDA | 86,19   | 166,72  |

**LEGENDA:**

- Disponibilidades: são as reservas financeiras disponíveis, que podem ser acessadas imediatamente. Isto é, dinheiro em caixa, aplicações financeiras de curto prazo, títulos e valores imobiliários de curto prazo. Fonte: Balanço Patrimonial.
- Dívida Bruta: representada pelos empréstimos e financiamentos bancários (de curto e longo prazo).
- Dívida Líquida: (Dívida Bruta – Caixa) – seria a dívida bruta da empresa subtraindo o Caixa e Equivalentes.
- Dívida Líquida / Ebitda: é o multiplicador do número de EBITDA necessário para quitação integral da dívida líquida.
- “-”: representa um prejuízo apresentado no período, impossibilitando o cálculo do índice.

**\*Valores em milhares de R\$, exceto "DÍVIDA LÍQUIDA/EBITDA"**



# COMENTÁRIOS

## RELEVANTES

### ATIVOS

#### ATIVO TOTAL

O ativo total apresentou retração de 9%, passando de R\$ 544,1 milhões para R\$ 497,1 milhões, refletindo redução no capital de giro e menor volume operacional.

#### ATIVO CIRCULANTE

Queda de 11%, para R\$ 384,7 milhões, indicando desaceleração das operações e possível conversão de recebíveis em caixa.

#### CAIXA E EQUIVALENTES DE CAIXA

Redução de 58%, totalizando R\$ 3,7 milhões, apontando menor liquidez imediata e provável uso de recursos para quitar obrigações.

#### CLIENTES

Diminuição de 12%, para R\$ 303 milhões, sugerindo redução nas vendas a prazo ou maior eficiência na cobrança de recebíveis.

#### ESTOQUES

Pequeno aumento de 2%, alcançando R\$ 45,2 milhões, o que indica manutenção de níveis operacionais e estabilidade de suprimentos.

#### IMPOSTOS A RECUPERAR

Leve retração de 3%, mantendo-se em patamar estável de R\$ 27,4 milhões.

#### OUTROS ATIVOS CIRCULANTES

Crescimento discreto de 1%, permanecendo sem impacto relevante na estrutura patrimonial.

#### NÃO CIRCULANTE

Permaneceu estável em R\$ 112,4 milhões, mantendo o mesmo nível de ativos permanentes e de longo prazo.

#### IMOBILIZADO E INVESTIMENTOS

O imobilizado apresentou leve aumento de 1%, totalizando R\$ 26,7 milhões, enquanto os investimentos se mantiveram inalterados.



# COMENTÁRIOS

## RELEVANTES

### PASSIVOS

#### **PASSIVO TOTAL**

O passivo total recuou 9%, acompanhando a queda do ativo, o que reflete retração geral nas operações financeiras e comerciais.

#### **PASSIVO CIRCULANTE**

Diminuição de 9%, alcançando R\$ 457,3 milhões, com forte redução em fornecedores, compensada parcialmente por aumento salarial e financeiro.

#### **FORNECEDORES**

Queda de 13%, somando R\$ 333,4 milhões, sinalizando menor volume de compras e desaceleração da produção.

#### **SALÁRIOS E ENCARGOS SOCIAIS**

Aumento de 30%, para R\$ 4,9 milhões, reflexo de provisões ou ajustes salariais de competência mensal.

#### **EMPRÉSTIMOS E FINANCIAMENTOS (CP)**

Alta de 5%, atingindo R\$ 106,5 milhões, possivelmente associada à necessidade de recompor capital de giro via crédito bancário.

#### **NÃO CIRCULANTE**

Manteve-se estável em R\$ 121 milhões, garantindo equilíbrio financeiro de longo prazo.

#### **PATRIMÔNIO LÍQUIDO**

Aumentou o déficit acumulado, passando de R\$ -79,4 milhões para R\$ -81,2 milhões, em razão do resultado negativo do período.



# COMENTÁRIOS

## RELEVANTES

### DRE

#### RECEITA LÍQUIDA

A receita líquida acumulada avançou 14%, atingindo R\$ 132,4 milhões, mantendo ritmo de crescimento mesmo em cenário de menor liquidez.

#### CUSTO DOS PRODUTOS VENDIDOS

Acompanhou o aumento das vendas, crescendo 14%, totalizando R\$ 123,7 milhões, o que manteve a margem bruta praticamente estável.

#### LUCRO BRUTO

Subiu 8%, alcançando R\$ 8,7 milhões, demonstrando resiliência operacional apesar da alta nos custos.

#### DESPESAS TOTAIS

Crescimento de 20%, totalizando R\$ 7,8 milhões, influenciado pelo aumento de despesas administrativas e de vendas.

#### DESPESAS COM VENDAS

Alta de 23%, somando R\$ 2 milhões, compatível com o maior volume de receita acumulada.

#### DESPESAS GERAIS E ADMINISTRATIVAS

Aumento de 19%, alcançando R\$ 5,8 milhões, refletindo o crescimento das operações e manutenção da estrutura corporativa.

#### LUCRO OPERACIONAL

Queda acentuada de 44%, reduzindo-se para R\$ 869 mil, pressionado pelo avanço das despesas operacionais.

#### RESULTADO FINANCEIRO

As despesas financeiras cresceram 57%, atingindo R\$ 2,9 milhões negativos, o que impactou diretamente o resultado líquido.

#### RESULTADO LÍQUIDO DO PERÍODO

O resultado líquido acumulado apresentou deterioração, passando de prejuízo de R\$ 291 mil para R\$ 2,05 milhões negativos, devido à combinação de custos e encargos financeiros elevados.





# QUESTIONÁRIO DE ACOMPANHAMENTO

a) A Recuperanda contratou ou demitiu pessoal nos últimos 30 (trinta) dias? Quantas contratações ou demissões ocorreram no período? Qual o número de empregados atuais da Recuperanda?

**R: TOTAL DE FUNCIONARIOS ATIVOS - 76**

b) A Recuperanda pagou dividendos ou distribuiu lucro aos seus sócios, acionistas, diretores, executivos nos últimos 30 (trinta) dias? Houve algum tipo de retirada a título de pró-labore pelos sócios, diretores, executivos nos últimos 30 (trinta) dias? Em caso positivo, queiram detalhar a remuneração percebida por seus sócios/diretores/executivos.

**R: Não.**

c) Nos últimos 30 (trinta) dias, a Recuperanda alienou ou deu em garantia algum dos seus ativos? Em caso positivo, queira detalhar qual e para qual operação foi destinado.

**R: Não.**

d) A Recuperanda implementou nos últimos 30 (trinta) dias alguma política de redução de custos e despesas e/ou de aumento de receitas de suas atividades? Quais os números aproximados do eventual aproveitamento obtido?

**R: Nada expressivo, está reconstruindo compra de estoques para matéria prima.**

e) Favor, apontar um breve resumo das operações da Recuperanda nos últimos 30 (trinta) dias, descrevendo as variações de suas contas, se necessário.

**R: A recuperanda está focada em aumentar o estoque de matéria prima para que a fábrica possa apresentar melhora no faturamento.**



# QUESTIONÁRIO DE ACOMPANHAMENTO

f) A Recuperanda obteve empréstimos e/ou financiamentos nos últimos 30 (trinta) dias para operar suas atividades? Qual a garantia ofertada? Qual o destino dos recursos tomados?

**R: Não.**

g) A Recuperanda vem realizando algum tipo de operação “intercompany”, isto é, operações comerciais entre empresas do mesmo grupo, ou entre empresas coligadas e/ou controladas? Em caso positivo, favor explicar de qual tipo e qual o volume financeiro da(s) operação(ões).

**R: Atualmente temos venda de preforma da InjetRio para Riopet e a Resin importa resina e vende para InjetRio.**

h) Favor encaminhar, de forma individualizada, um relatório atualizado, que indique e comprove o local onde se encontra cada equipamento, maquinário e veículo de titularidade ou posse da sociedade Recuperanda; informando a pessoa responsável pela guarda dos mesmos; a empresa contratante; o contrato vinculado e seu prazo, bem como a indicação se o bem é próprio ou alienado fiduciariamente.

**R: N/S**

i) A Recuperanda passou a utilizar os serviços de alguma instituição financeira nova? Caso positivo, indicar o nome da instituição financeira.

**R: N/S**

j) Os saques em espécie somaram mais de R\$ 20.000,00 no último mês? Caso positivo, indicar o destino desses recursos.

**R: N/S**



# QUESTIONÁRIO

## DE ACOMPANHAMENTO

k) Favor apontar todos os contratos, vigentes, firmados com terceiros, que superam o valor mensal de R\$ 30.000,00, especificando o objeto do contrato e a parte contratada.

R:

| Nome                   | Função                 | Valor      |
|------------------------|------------------------|------------|
| Rodrigo Ferreira Souza | Controller             | 50.000,00  |
| Walter Braun           | Diretor Comercial      | 100.000,00 |
| Bumachar               | Honorario Advocaticios | 49.986,80  |

l) Favor informar o saldo atualizado das dívidas fiscais e previdenciárias da Recuperanda, detalhando o saldo que compõe cada imposto. Favor apontar as medidas que estão sendo tomadas pela Recuperanda para quitar suas obrigações junto ao Fisco.

R: *As dividas fiscais e previdenciárias são parcelamentos adquiridos, porem com a falta de pagamento houve o rompimento dos mesmos, tanto a receita federal quando estado. Nossos Advogados já estão analisando possíveis formas para regularização. O valor dos saldos em aberto estão no Passivo circulante e não circulante (Impostos e contribuições).*

m) Envio do Balancete e DRE conforme acordado com este administrador judicial.

R: [BALANCO RIOPET 01\\_062025.pdf](#)  
[DRE RIOPET 01\\_062025.pdf](#)

n) Favor apresentar o cronograma de cumprimento das obrigações previstas no Plano de Recuperação Judicial aprovado e homologado, ficando a Recuperanda ciente que os comprovantes de pagamento deverão ser encaminhados à Administração Judicial e também juntados ao processo.

R: *N/S*

o) Houve algum pagamento referente ao cumprimento do Plano de Recuperação Judicial nos últimos 30 (trinta) dias? Em caso positivo, favor enviar os comprovantes de pagamento.

R: *Não.*



# QUESTIONÁRIO DE ACOMPANHAMENTO

p) Caso nos últimos 30 (trinta) dias esteja participando ou prestando serviços para novos empreendimentos/obras, além daqueles informados no mês anterior, queira a Recuperanda informar quais são esses novos empreendimentos/obras, detalhando o nome do empreendimento, o local da prestação dos serviços, a empresa contratante, o valor total empenhando nos projetos e a eventual participação da Recuperanda no empreendimento, como sócia, condômina ou quotista?

**R: Não.**

q) Em relação à medida que vem sendo adotadas pela Recuperanda a fim de obter junto aos entes públicos contratantes o pagamento dos serviços já executados, medidos e não pagos, solicitamos que seja informado se, nos últimos 30 (trinta) dias, a Recuperanda obteve algum êxito nessas medidas, especificando o valor recebido e a origem do pagamento.

**R: Não.**

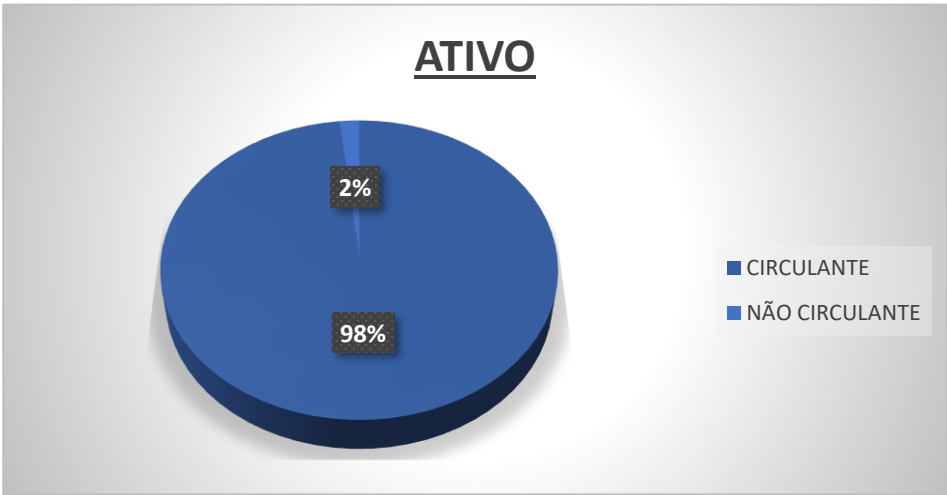


INFORMAÇÕES FINANCEIRAS  
INJETRIO



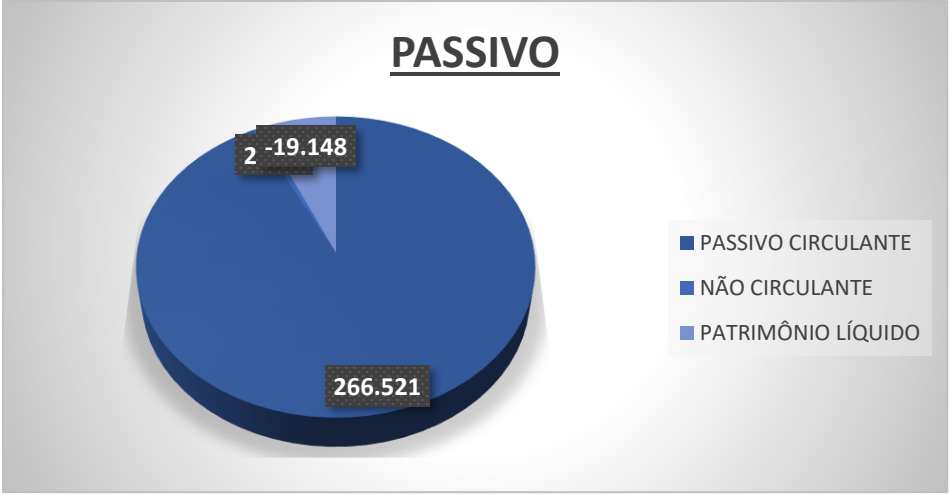
# INFORMAÇÕES FINANCEIRAS

| ATIVO                         | mai-25  | jun-25  | A.H   | A.V  |
|-------------------------------|---------|---------|-------|------|
|                               | 295.593 | 249.653 | -16%  | 100% |
| CIRCULANTE                    | 291.166 | 245.293 | -16%  | 98%  |
| CAIXA E EQUIVALENTES DE CAIXA | 151     | 2.083   | 1279% | 1%   |
| CLIENTES                      | 277.223 | 231.191 | -17%  | 93%  |
| ESTOQUES                      | 7.665   | 6.504   | -15%  | 3%   |
| IMPOSTOS A RECUPERAR          | 6.127   | 5.514   | -10%  | 2%   |
| OUTROS ATIVOS CIRCULANTES     | 1       | 2       | 100%  | 0%   |
| PARTES RELACIONADAS           | 0       | 0       | -     | 0%   |
| NÃO CIRCULANTE                | 4.426   | 4.360   | -1%   | 2%   |
| PARTES RELACIONADAS           | 1.762   | 1.762   | 0%    | 1%   |
| OUTROS ATIVOS NÃO CIRCULANTES | 0       | 0       | -     | 0%   |
| IRPJ E CSLL DIFERIDOS         | 0       | 0       | -     | 0%   |
| DEPÓSITOS JUDICIAIS           | 0       | 0       | -     | 0%   |
| IMOBILIZADO                   | 2.664   | 2.598   | -2%   | 1%   |
| INVESTIMENTOS                 | 0       | 0       | -     | 0%   |



# INFORMAÇÕES FINANCEIRAS

| PASSIVO                             | mai-25  | jun-25  | A.H  | A.V  |
|-------------------------------------|---------|---------|------|------|
|                                     | 295.593 | 249.653 | -16% | 100% |
| PASSIVO CIRCULANTE                  | 312.606 | 266.521 | -15% | 107% |
| FORNECEDORES                        | 300.696 | 253.856 | -16% | 102% |
| SALÁRIOS E ENCARGOS SOCIAIS         | 5.570   | 6.325   | 14%  | 3%   |
| IMPOSTOS E CONTRIBUIÇÕES A RECOLHER | 1.189   | 1.188   | 0%   | 0%   |
| EMPRÉSTIMOS E FINANCIAMENTOS        | 1.782   | 1.782   | 0%   | 1%   |
| OUTROS PASSIVOS CIRCULANTES         | 3.369   | 3.369   | 0%   | 1%   |
| PARTES RELACIONADAS                 | 0       | 0       | -    | 0%   |
| NÃO CIRCULANTE                      | 2.280   | 2.280   | 0%   | 1%   |
| EMPRÉSTIMOS E FINANCIAMENTOS        | 1.206   | 1.206   | 0%   | 0%   |
| IMPOSTOS E CONTRIBUIÇÕES A RECOLHER | 465     | 465     | 0%   | 0%   |
| OUTROS PASSIVOS NÃO CIRCULANTES     | 0       | 0       | -    | 0%   |
| PARTES RELACIONADAS LP              | 609     | 609     | 0%   | 0%   |
| PATRIMÔNIO LÍQUIDO                  | -19.294 | -19.148 | -1%  | -8%  |
| CAPITAL SOCIAL                      | 600     | 600     | 0%   | 0%   |
| CUSTO ATRIBUÍDO                     | 0       | 0       | -    | 0%   |
| RESERVA DE INCENTIVO FISCAL         | 0       | 0       | -    | 0%   |
| AJUSTE EXERCÍCIOS ANTERIORES        | 0       | 0       | -    | 0%   |
| LUCROS E PREJUÍZOS ACUMULADOS       | -20.676 | -19.894 | -4%  | -8%  |
| RESULTADO DO EXERCÍCIO              | 783     | 146     | -81% | 0%   |



**\*Valores em milhares de R\$.**



# INFORMAÇÕES FINANCEIRAS

| DEMONSTRAÇÃO DO RESULTADO DO EXERCÍCIO  | mai-25 | jun-25 | A.H  |
|---|--------|--------|------|
|   |        |        |      |
| RECEITA OPERACIONAL (LÍQUIDA)           | 61.081 | 69.001 | 13%  |
| (-) CUSTO DOS PRODUTOS VENDIDOS         | 62.280 | 54.512 | -12% |
| BENEFÍCIOS FISCAIS                      | 0      | 0      |      |
|   |        |        |      |
| LUCRO BRUTO                             | -1.200 | -1.048 | -13% |
|   |        |        |      |
| (-) DESPESAS                            | 83     | 88     | 6%   |
| DESPESAS COM VENDAS                     | -81    | -84    | 4%   |
| DESPESAS GERAIS E ADMINISTRATIVAS       | -2     | -4     | 100% |
| OUTRAS RECEITAS (DESPESAS) OPERACIONAIS | 0      | 0      | -    |
|   |        |        |      |
| LUCRO OPERACIONAL                       | -1.281 | -1.134 | -11% |
|   |        |        |      |
| RESULTADO FINANCEIRO                    | -10    | -11    | 10%  |
| PROVISÃO IRPJ/CSLL                      | 0      | 0      | -    |
|   |        |        |      |
| RESULTADO LÍQUIDO DO PERÍODO            | -1.292 | -1.146 | -11% |

| MARGENS | mai-25 | jun-25 |
|---------|--------|--------|
| BRUTA   | -1,96% | -1,52% |
| EBIT    | -2,10% | -1,64% |
| EBITDA  | -2,10% | -1,64% |
| LÍQUIDA | -2,12% | -1,66% |

| EBITDA             | mai-25 | jun-25 |
|--------------------|--------|--------|
| (A) EBIT           | -1.281 | -1.134 |
| (B) DEPRECIAÇÃO    | 0      | 0      |
| (A) - (B) = EBITDA | -1.281 | -1.134 |

Margem BRUTA: é calculada através da divisão do Lucro Bruto pela Receita Líquida.

Margem EBIT: é calculada através da divisão do Lucro Operacional pela Receita Líquida.

Margem EBITDA: é calculada através da divisão do EBITDA pela Receita Líquida.

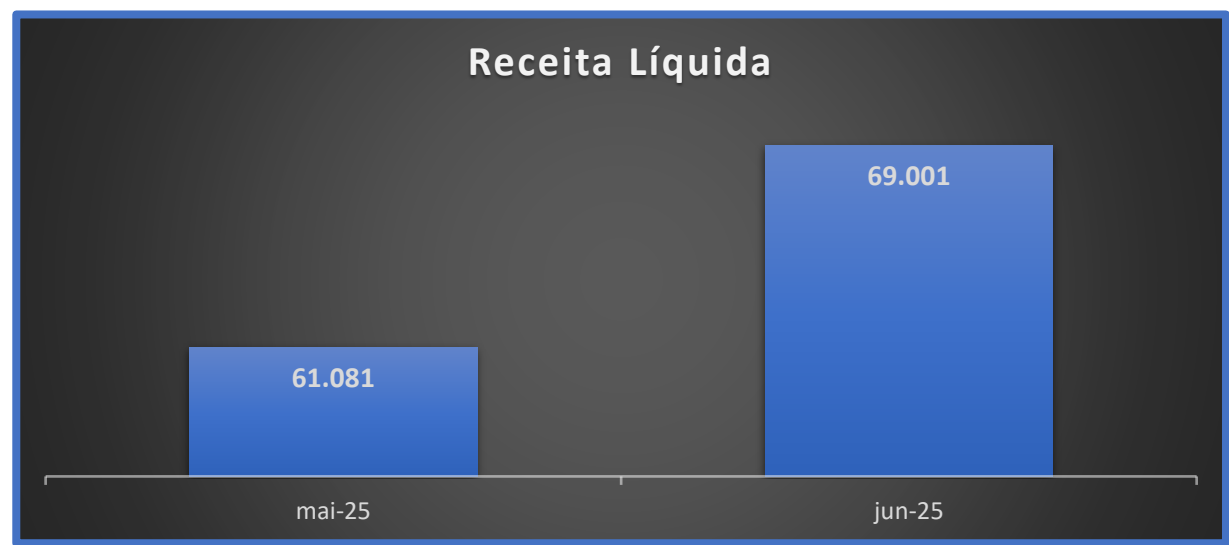
Margem Líquida: é calculada através da divisão do Lucro Líquido pela Receita Líquida.

\*Valores em milhares de R\$.





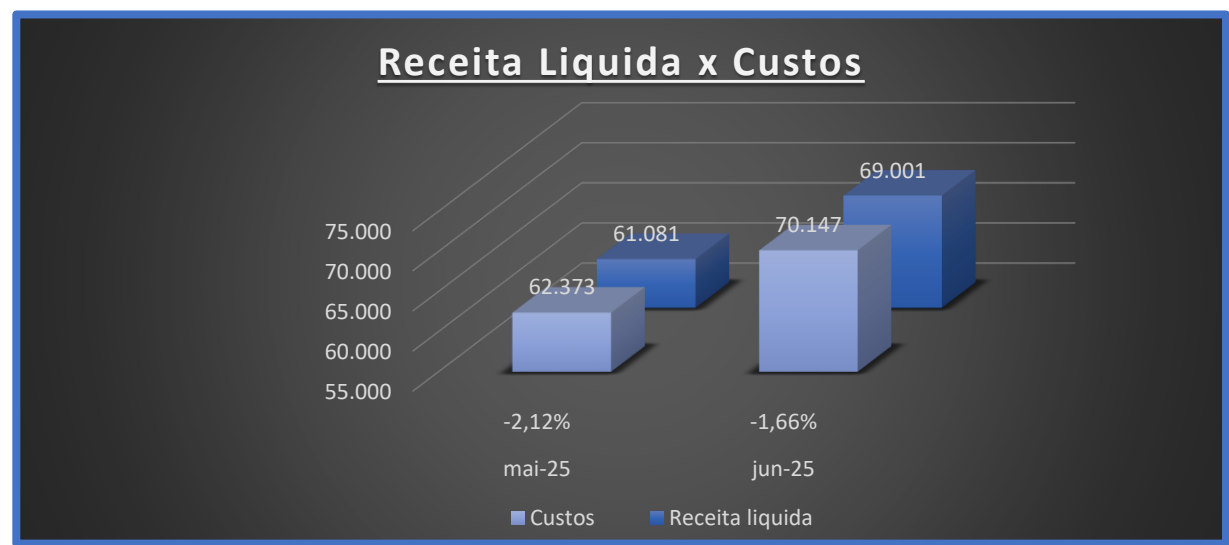
# INFORMAÇÕES FINANCEIRAS



**RECEITA LÍQUIDA:** Representa o valor efetivamente obtido pela empresa após a dedução dos impostos incidentes sobre as vendas, devoluções, abatimentos e descontos comerciais da receita bruta. Em outras palavras, enquanto a receita bruta expressa o total do faturamento gerado pelas vendas ou serviços prestados, a receita líquida reflete o montante que realmente permanece com a empresa após essas reduções obrigatórias — sendo, portanto, o indicador mais fiel do desempenho operacional do negócio.



# INFORMAÇÕES FINANCEIRAS



**RECEITA X CUSTO:** Este gráfico apresenta a comparação entre Receita Líquida e Custos para os períodos analisados.

Nos meses analisados (maio e junho de 2025), a empresa Injetrio manteve o movimento de crescimento contínuo da receita líquida, com desempenho que evidencia evolução gradual na eficiência operacional e redução progressiva do déficit de margem, ainda que os custos sigam levemente superiores ao faturamento.

Em maio de 2025, a receita líquida acumulada foi de R\$ 61,08 milhões, frente a custos de R\$ 62,37 milhões, resultando em uma margem operacional negativa de -2,12%. O resultado demonstra uma estrutura de custos praticamente equilibrada em relação à receita, com tendência de estabilização do desempenho operacional.

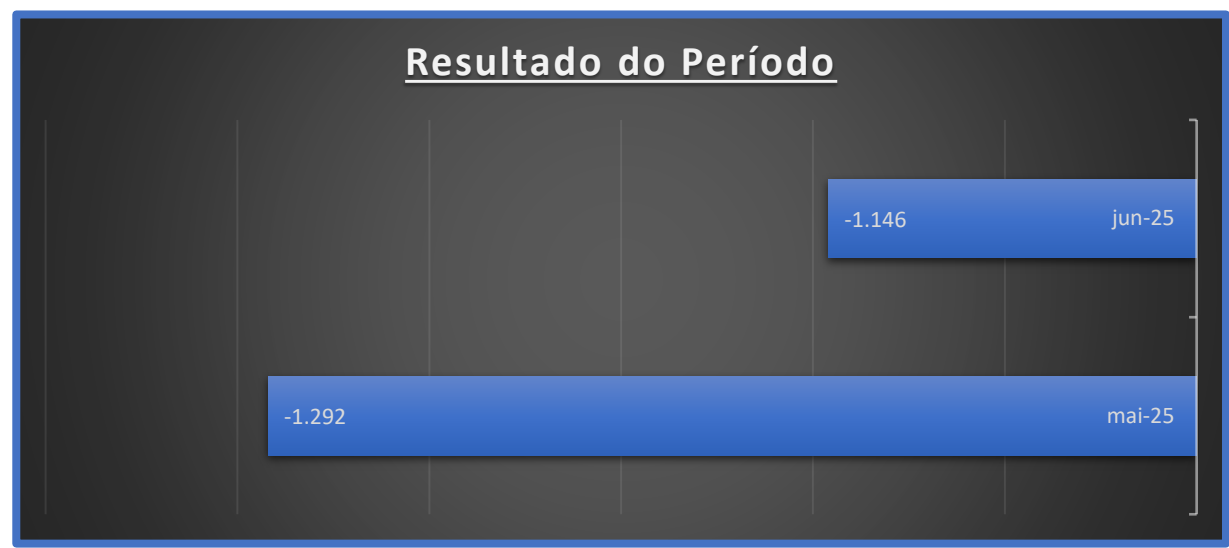
No mês de junho de 2025, observou-se avanço consistente da receita, que atingiu R\$ 69,00 milhões (+13% em relação a maio). Os custos também cresceram, alcançando R\$ 70,15 milhões (+12%), mantendo a margem operacional negativa em -1,66%, a melhor do período recente. Esse resultado indica aproximação do ponto de equilíbrio e melhora contínua da eficiência produtiva, sinalizando avanço na absorção dos custos fixos pela expansão do volume de faturamento.

De forma geral, o desempenho entre maio e junho de 2025 revela que a Injetrio segue fortalecendo sua base operacional, com crescimento sustentável das receitas e redução gradual das perdas.

**\*Valores em milhares de R\$.**



# INFORMAÇÕES FINANCEIRAS



**RESULTADO:** É o saldo que se obtém após realizar todos os descontos obrigatórios de uma companhia.



# INFORMAÇÕES FINANCEIRAS

O quadro abaixo apresenta, de forma resumida, os principais dados financeiros da Recuperanda e suas variações numéricas dentro do intervalo analisado.

| ÍNDICES DE LIQUIDEZ | mai-25 | jun-25 |
|---------------------|--------|--------|
| LIQUIDEZ IMEDIATA   | 0,00   | 0,01   |
| LIQUIDEZ CORRENTE   | 0,93   | 0,92   |
| LIQUIDEZ SECA       | 0,91   | 0,90   |
| LIQUIDEZ GERAL      | 0,93   | 0,92   |

**LEGENDA:**

- Liquidez Imediata = Consiste na divisão entre as Disponibilidades e o Passivo Circulante.
- Liquidez Corrente = Consiste na divisão entre o Ativo Circulante e o Passivo Circulante.
- Liquidez Seca = Consiste na divisão entre o (Ativo Circulante - Estoques) e o Passivo Circulante.
- Liquidez Geral = Consiste na divisão entre o Ativo Circulante + Realizável a Longo Prazo e o Passivo Circulante + Passivo Não Circulante.

Os índices podem ser interpretados conforme descrito abaixo:

- Maior que 1: resultado que demonstra que a companhia é capaz de honrar todas as suas obrigações e deveres.
- Se igual a 1: resultado que demonstra que a companhia tem capacidade de honrar o valor exatamente igual aos seus deveres e obrigações.
- Se menor que 1: não há capacidade financeira suficiente para honrar seus deveres e obrigações, se liquidada neste momento.



# INFORMAÇÕES FINANCEIRAS

O quadro abaixo apresenta, de forma resumida, os principais dados financeiros da Recuperanda e suas variações numéricas dentro do intervalo analisado.

| INFORMAÇÕES RELEVANTES | mai-25  | jun-25  |
|------------------------|---------|---------|
| RECEITA LÍQUIDA        | 61.081  | 69.001  |
| RESULTADO LÍQUIDO      | -1.292  | -1.146  |
| PATRIMÔNIO LÍQUIDO     | -19.294 | -19.148 |
| EBITDA                 | -1.281  | -1.134  |
| MARGEM LÍQUIDA         | -2,12%  | -1,66%  |

**LEGENDA:**

- Receita Líquida: também conhecida como receita de bens e/ou serviços, são as vendas subtraídas das devoluções e vendas canceladas, descontos concedidos incondicionalmente e Impostos e contribuições sobre as vendas.
- Resultado Líquido: saldo contábil final do período analisado.
- Patrimônio Líquido: representa os valores aportados pelos sócios (capital social), acrescidos dos resultados acumulados pela empresa, excluindo as distribuições de dividendos e JCP.
- Ebitda: é a sigla de “earnings before interest, taxes, depreciation and amortization”, que significa “Lucro antes juros, impostos, depreciação e amortização”, em português. Indica propriamente o quanto a empresa gera de caixa das suas atividades operacionais.
- Margem Líquida: Lucro Líquido / Receita Líquida – seria a relevância do lucro em relação a receita líquida.



# INFORMAÇÕES FINANCEIRAS

O quadro abaixo apresenta, de forma resumida, os principais dados financeiros da Recuperanda e suas variações numéricas dentro do intervalo analisado.

| COMPETÊNCIA           | mai-25 | jun-25 |
|-----------------------|--------|--------|
| DISPONIBILIDADES      | 151    | 2.083  |
| DÍVIDA BRUTA          | 2.988  | 2.988  |
| DÍVIDA LÍQUIDA        | 2.837  | 905    |
| DÍVIDA LÍQUIDA/EBITDA | -2,21  | -0,80  |

**LEGENDA:**

- Disponibilidades: são as reservas financeiras disponíveis, que podem ser acessadas imediatamente. Isto é, dinheiro em caixa, aplicações financeiras de curto prazo, títulos e valores imobiliários de curto prazo. Fonte: Balanço Patrimonial.
- Dívida Bruta: representada pelos empréstimos e financiamentos bancários (de curto e longo prazo).
- Dívida Líquida: (Dívida Bruta – Caixa) – seria a dívida bruta da empresa subtraindo o Caixa e Equivalentes.
- Dívida Líquida / Ebitda: é o multiplicador do número de EBITDA necessário para quitação integral da dívida líquida.
- “-”: representa um prejuízo apresentado no período, impossibilitando o cálculo do índice.

**\*Valores em milhares de R\$, exceto "DÍVIDA LÍQUIDA/EBITDA"**



# COMENTÁRIOS

## RELEVANTES

### ATIVOS

#### ATIVO TOTAL

Caiu 16%, passando de R\$ 295,6 milhões para R\$ 249,7 milhões.

#### ATIVO CIRCULANTE

Reduziu 16%, totalizando R\$ 245,3 milhões, em função da queda em clientes, estoques e impostos a recuperar, ainda que com melhora pontual no caixa.

#### CAIXA E EQUIVALENTES DE CAIXA

Aumentou expressivamente de R\$ 0,15 milhão para R\$ 2,08 milhões, possivelmente por entrada de recursos ou recebimento acumulado de períodos anteriores.

#### CLIENTES

Apresentaram redução de 17%, caindo para R\$ 231,2 milhões, o que indica menor volume de vendas a prazo ou melhora na cobrança de duplicatas.

#### ESTOQUES

Diminuíram 15%, atingindo R\$ 6,5 milhões, sugerindo menor nível de produção ou ajustes nas compras frente à demanda.

#### IMPOSTOS A RECUPERAR

Caíram 10%, totalizando R\$ 5,5 milhões, reflexo provável de compensações ou utilização de créditos tributários.

#### ATIVO NÃO CIRCULANTE

Permaneceu praticamente estável (-1%), somando R\$ 4,36 milhões, sem alterações relevantes na estrutura de longo prazo.

#### IMOBILIZADO

Teve leve queda de 2%, chegando a R\$ 2,6 milhões, sem evidências de novas aquisições ou baixas significativas.



# COMENTÁRIOS

## RELEVANTES

### PASSIVOS

#### **PASSIVO TOTAL**

Apresentou redução de 16%, passando de R\$ 295,6 milhões para R\$ 249,7 milhões, acompanhando a retração no ativo e menor volume de obrigações de curto prazo.

#### **PASSIVO CIRCULANTE**

Caiu 15%, totalizando R\$ 266,5 milhões, em decorrência da redução em fornecedores e estabilidade nas demais contas.

#### **FORNECEDORES**

Recuaram 16%, para R\$ 253,9 milhões, acompanhando a desaceleração operacional e a redução das compras do período.

#### **SALÁRIOS E ENCARGOS SOCIAIS**

Subiram 14%, totalizando R\$ 6,3 milhões, refletindo provisões trabalhistas ou pagamentos de competências acumuladas.

#### **IMPOSTOS E CONTRIBUIÇÕES A RECOLHER**

Mantiveram-se estáveis, em torno de R\$ 1,19 milhão, sinalizando regularidade nas obrigações fiscais correntes.

#### **EMPRÉSTIMOS E FINANCIAMENTOS**

Permaneceram inalterados em R\$ 1,78 milhão, sem movimentações relevantes de novas captações ou amortizações.

#### **NÃO CIRCULANTE**

Manteve-se estável, garantindo equilíbrio financeiro de longo prazo.

#### **PATRIMÔNIO LÍQUIDO**

Apresentou leve melhora de 1%, passando de R\$ -19,29 milhões para R\$ -19,15 milhões, resultado da redução no prejuízo acumulado e pequeno ganho líquido.

#### **LUCROS E PREJUÍZOS ACUMULADOS**

Reduziram 4%, alcançando R\$ -19,89 milhões, demonstrando avanço gradual na reversão dos resultados negativos.

#### **RESULTADO DO EXERCÍCIO**

Caiu de R\$ 0,78 milhão para R\$ 0,15 milhão (-81%), sinalizando menor lucratividade e possível queda de margem operacional no fechamento do semestre.





# COMENTÁRIOS

## RELEVANTES

### DRE

#### RECEITA LÍQUIDA

Cresceu 13%, passando de R\$ 61,1 milhões para R\$ 69 milhões, refletindo continuidade no crescimento das operações e manutenção do ritmo comercial.

#### CUSTO DOS PRODUTOS VENDIDOS

Aumentou 12%, totalizando R\$ 70 milhões, em linha com o aumento da receita, mantendo proporcionalidade nos custos operacionais.

#### LUCRO BRUTO

Permaneceu negativo em R\$ -1,05 milhão, com leve melhora de 13%, sinalizando avanço gradual da eficiência, embora ainda sem geração de margem positiva.

#### DESPESAS OPERACIONAIS

Tiveram leve alta de 6%, concentrada nas despesas gerais e administrativas, sem impacto expressivo sobre o resultado consolidado.

#### DESPESAS COM VENDAS

Cresceram 4%, acompanhando o aumento da receita e as atividades comerciais do período.

#### DESPESAS GERAIS E ADMINISTRATIVAS

Duplicaram de R\$ -2 mil para R\$ -4 mil, possivelmente por ajustes contábeis ou reclassificação de despesas internas.

#### LUCRO OPERACIONAL

Melhorou 11%, reduzindo o prejuízo de R\$ -1,28 milhão para R\$ -1,13 milhão, evidenciando ligeira melhora de desempenho operacional.

#### RESULTADO FINANCEIRO

Apresentou pequena variação negativa, com despesa de R\$ -11 mil (+10%), sem relevância material sobre o resultado líquido.

#### RESULTADO LÍQUIDO DO PERÍODO

Permaneceu negativo em R\$ -1,15 milhão, representando leve melhora de 11%.



# QUESTIONÁRIO DE ACOMPANHAMENTO

a) A Recuperanda contratou ou demitiu pessoal nos últimos 30 (trinta) dias? Quantas contratações ou demissões ocorreram no período? Qual o número de empregados atuais da Recuperanda?

**R: TOTAL DE FUNCIONARIOS ATIVOS - 8**

b) A Recuperanda pagou dividendos ou distribuiu lucro aos seus sócios, acionistas, diretores, executivos nos últimos 30 (trinta) dias? Houve algum tipo de retirada a título de pró-labore pelos sócios, diretores, executivos nos últimos 30 (trinta) dias? Em caso positivo, queiram detalhar a remuneração percebida por seus sócios/diretores/executivos.

**R: Não.**

c) Nos últimos 30 (trinta) dias, a Recuperanda alienou ou deu em garantia algum dos seus ativos? Em caso positivo, queira detalhar qual e para qual operação foi destinado.

**R: Não.**

d) A Recuperanda implementou nos últimos 30 (trinta) dias alguma política de redução de custos e despesas e/ou de aumento de receitas de suas atividades? Quais os números aproximados do eventual aproveitamento obtido?

**R: Não.**

e) Favor, apontar um breve resumo das operações da Recuperanda nos últimos 30 (trinta) dias, descrevendo as variações de suas contas, se necessário.

**R: A recuperanda fabrica preformas e sua matéria prima vem da Riopet embalagens e não houve grandes variações em suas contas.**



# QUESTIONÁRIO DE ACOMPANHAMENTO

f) A Recuperanda obteve empréstimos e/ou financiamentos nos últimos 30 (trinta) dias para operar suas atividades? Qual a garantia ofertada? Qual o destino dos recursos tomados?

**R: Não.**

g) A Recuperanda vem realizando algum tipo de operação “intercompany”, isto é, operações comerciais entre empresas do mesmo grupo, ou entre empresas coligadas e/ou controladas? Em caso positivo, favor explicar de qual tipo e qual o volume financeiro da(s) operação(ões).

**R: Sim a INJETRIO compra resina da RIOPET, transforma em preforma e vende a preforma para RIOPET.**

h) Favor encaminhar, de forma individualizada, um relatório atualizado, que indique e comprove o local onde se encontra cada equipamento, maquinário e veículo de titularidade ou posse da sociedade Recuperanda; informando a pessoa responsável pela guarda dos mesmos; a empresa contratante; o contrato vinculado e seu prazo, bem como a indicação se o bem é próprio ou alienado fiduciariamente.

**R: N/S**

i) A Recuperanda passou a utilizar os serviços de alguma instituição financeira nova? Caso positivo, indicar o nome da instituição financeira.

**R: N/S**

j) Os saques em espécie somaram mais de R\$ 20.000,00 no último mês? Caso positivo, indicar o destino desses recursos.

**R: N/S**



# QUESTIONÁRIO DE ACOMPANHAMENTO

k) Favor apontar todos os contratos, vigentes, firmados com terceiros, que superam o valor mensal de R\$ 30.000,00, especificando o objeto do contrato e a parte contratada.

**R: N/S**

l) Favor informar o saldo atualizado das dívidas fiscais e previdenciárias da Recuperanda, detalhando o saldo que compõe cada imposto. Favor apontar as medidas que estão sendo tomadas pela Recuperanda para quitar suas obrigações junto ao Fisco.

**R: As dívidas fiscais e previdenciárias são parcelamentos adquiridos, porém com a falta de pagamento houve o rompimento dos mesmos, tanto a receita federal quando estado. Nossos Advogados já estão analisando possíveis formas para regularização. O valor dos saldos em aberto estão no Passivo circulante e não circulante (Impostos e contribuições).**

m) Envio do Balancete e DRE conforme acordado com este administrador judicial.

**R:** [BALANCO INJET 01\\_062025.pdf](#)

[DRE INJETRIO 01\\_062025.pdf](#)

n) Favor apresentar o cronograma de cumprimento das obrigações previstas no Plano de Recuperação Judicial aprovado e homologado, ficando a Recuperanda ciente que os comprovantes de pagamento deverão ser encaminhados à Administração Judicial e também juntados ao processo.

**R: N/S**

o) Houve algum pagamento referente ao cumprimento do Plano de Recuperação Judicial nos últimos 30 (trinta) dias? Em caso positivo, favor enviar os comprovantes de pagamento.

**R: Não.**



# QUESTIONÁRIO DE ACOMPANHAMENTO

p) Caso nos últimos 30 (trinta) dias esteja participando ou prestando serviços para novos empreendimentos/obras, além daqueles informados no mês anterior, queira a Recuperanda informar quais são esses novos empreendimentos/obras, detalhando o nome do empreendimento, o local da prestação dos serviços, a empresa contratante, o valor total empenhando nos projetos e a eventual participação da Recuperanda no empreendimento, como sócia, condômina ou quotista?

**R: Não.**

q) Em relação à medida que vem sendo adotadas pela Recuperanda a fim de obter junto aos entes públicos contratantes o pagamento dos serviços já executados, medidos e não pagos, solicitamos que seja informado se, nos últimos 30 (trinta) dias, a Recuperanda obteve algum êxito nessas medidas, especificando o valor recebido e a origem do pagamento.

**R: N/S**

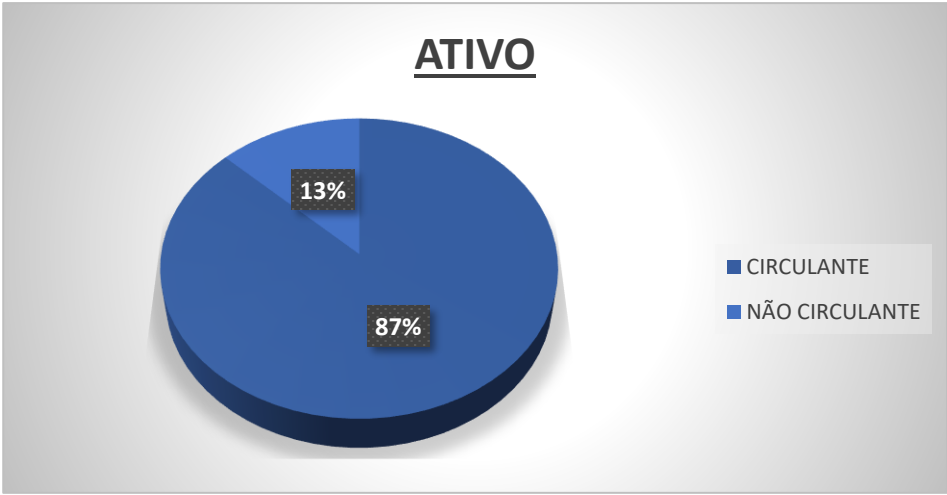


# INFORMAÇÕES FINANCEIRAS RESIN



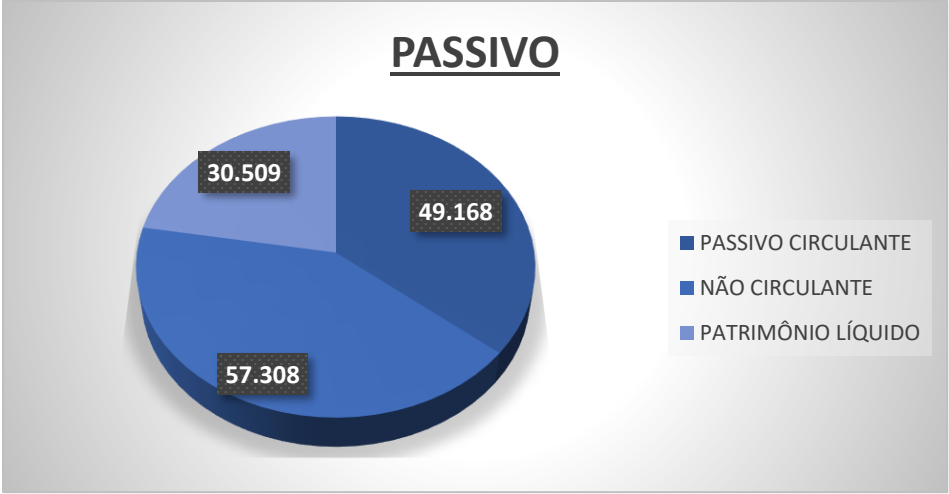
# INFORMAÇÕES FINANCEIRAS

| ATIVO                         | mai-25  | jun-25  | A.H  | A.V  |
|-------------------------------|---------|---------|------|------|
|                               | 137.376 | 136.985 | 0%   | 100% |
| CIRCULANTE                    | 119.746 | 119.430 | 0%   | 87%  |
| CAIXA E EQUIVALENTES DE CAIXA | 171     | 170     | -1%  | 0%   |
| CLIENTES                      | 101.778 | 101.621 | 0%   | 74%  |
| ESTOQUES                      | 11.864  | 11.705  | -1%  | 9%   |
| IMPOSTOS A RECUPERAR          | 4.834   | 4.833   | 0%   | 4%   |
| OUTROS ATIVOS CIRCULANTES     | 1.099   | 1.100   | 0%   | 1%   |
| PARTES RELACIONADAS           | 0       | 0       | -    | 0%   |
| NÃO CIRCULANTE                | 1.763   | 17.556  | 896% | 13%  |
| PARTES RELACIONADAS           | 15.036  | 15.036  | 0%   | 11%  |
| OUTROS ATIVOS NÃO CIRCULANTES | 0       | 0       | -    | 0%   |
| IRPJ E CSLL DIFERIDOS         | 0       | 0       | -    | 0%   |
| DEPÓSITOS JUDICIAIS           | 0       | 0       | -    | 0%   |
| IMOBILIZADO                   | 2.426   | 2.352   | -3%  | 2%   |
| INVESTIMENTOS                 | 167     | 167     | 0%   | 0%   |



# INFORMAÇÕES FINANCEIRAS

| PASSIVO                             | mai-25  | jun-25  | A.H  | A.V  |
|-------------------------------------|---------|---------|------|------|
|                                     | 137.376 | 136.985 | 0%   | 100% |
| PASSIVO CIRCULANTE                  | 49.357  | 49.168  | 0%   | 36%  |
| FORNECEDORES                        | 39.388  | 39.259  | 0%   | 29%  |
| SALÁRIOS E ENCARGOS SOCIAIS         | 113     | 113     | 0%   | 0%   |
| IMPOSTOS E CONTRIBUIÇÕES A RECOLHER | 3.229   | 3.170   | -2%  | 2%   |
| EMPRÉSTIMOS E FINANCIAMENTOS        | 6.624   | 6.624   | 0%   | 5%   |
| OUTROS PASSIVOS CIRCULANTES         | 3       | 3       | 0%   | 0%   |
| PARTES RELACIONADAS                 | 0       | 0       | -    | 0%   |
| NÃO CIRCULANTE                      | 57.308  | 57.308  | 0%   | 42%  |
| EMPRÉSTIMOS E FINANCIAMENTOS        | 2.062   | 2.062   | 0%   | 2%   |
| IMPOSTOS E CONTRIBUIÇÕES A RECOLHER | 4.539   | 4.539   | 0%   | 3%   |
| OUTROS PASSIVOS NÃO CIRCULANTES     | 0       | 0       | -    | 0%   |
| PARTES RELACIONADAS LP              | 50.707  | 50.707  | 0%   | 37%  |
| PATRIMÔNIO LÍQUIDO                  | 30.711  | 30.509  | -1%  | 22%  |
| CAPITAL SOCIAL                      | 500     | 500     | 0%   | 0%   |
| CUSTO ATRIBUÍDO                     | 0       | 0       | -    | 0%   |
| RESERVA DE INCENTIVO FISCAL         | 1.441   | 1.441   | 0%   | 1%   |
| AJUSTE EXERCÍCIOS ANTERIORES        | 0       | 0       | -    | 0%   |
| LUCROS E PREJUÍZOS ACUMULADOS       | 28.805  | 28.769  | 0%   | 21%  |
| RESULTADO DO EXERCÍCIO              | -36     | -202    | 461% | 0%   |





# INFORMAÇÕES FINANCEIRAS

| DEMONSTRAÇÃO DO RESULTADO DO EXERCÍCIO  | mai-25 | jun-25 | A.H  |
|---|--------|--------|------|
| RECEITA OPERACIONAL (LÍQUIDA)           | 8.700  | 9.056  | 4%   |
| (-) CUSTO DOS PRODUTOS VENDIDOS         | 9.233  | 9.761  | 6%   |
| BENEFÍCIOS FISCAIS                      | 2.325  | 2.420  |      |
| LUCRO BRUTO                             | 1.791  | 1.714  | -4%  |
| (-) DESPESAS                            | 236    | 341    | 44%  |
| DESPESAS COM VENDAS                     | 0      | 0      | -    |
| DESPESAS GERAIS E ADMINISTRATIVAS       | 154    | 49     | -68% |
| OUTRAS RECEITAS (DESPESAS) OPERACIONAIS | 0      | 0      | -    |
| LUCRO OPERACIONAL                       | 1.555  | 1.373  | -12% |
| RESULTADO FINANCEIRO                    | -113   | -133   | 18%  |
| PROVISÃO IRPJ/CSLL                      | 0      | 0      | -    |
| RESULTADO LÍQUIDO DO PERÍODO            | 1.441  | 1.239  | -14% |

| MARGENS | mai-25 | jun-25 |
|---------|--------|--------|
| BRUTA   | 20,59% | 18,93% |
| EBIT    | 17,87% | 15,16% |
| EBITDA  | 17,87% | 15,16% |
| LÍQUIDA | 16,56% | 13,68% |

| EBITDA             | mai-25 | jun-25 |
|--------------------|--------|--------|
| (A) EBIT           | 1.555  | 1.373  |
| (B) DEPRECIAÇÃO    | 0      | 0      |
| (A) - (B) = EBITDA | 1.555  | 1.373  |

**Margem BRUTA:** é calculada através da divisão do Lucro Bruto pela Receita Líquida.

**Margem EBIT:** é calculada através da divisão do Lucro Operacional pela Receita Líquida.

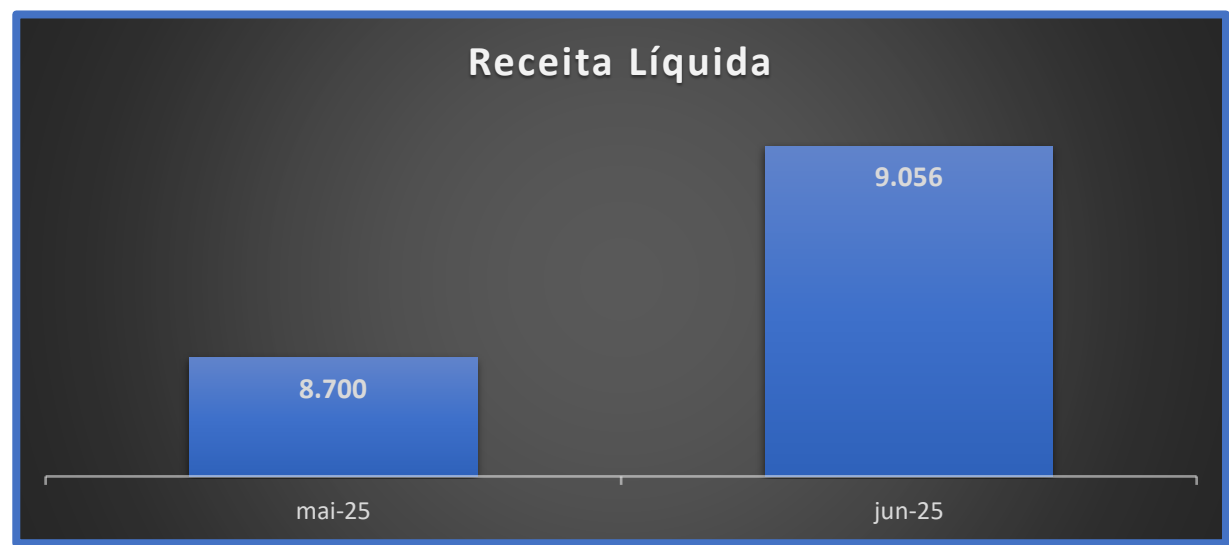
**Margem EBITDA:** é calculada através da divisão do EBITDA pela Receita Líquida.

**Margem Líquida:** é calculada através da divisão do Lucro Líquido pela Receita Líquida.

\*Valores em milhares de R\$.



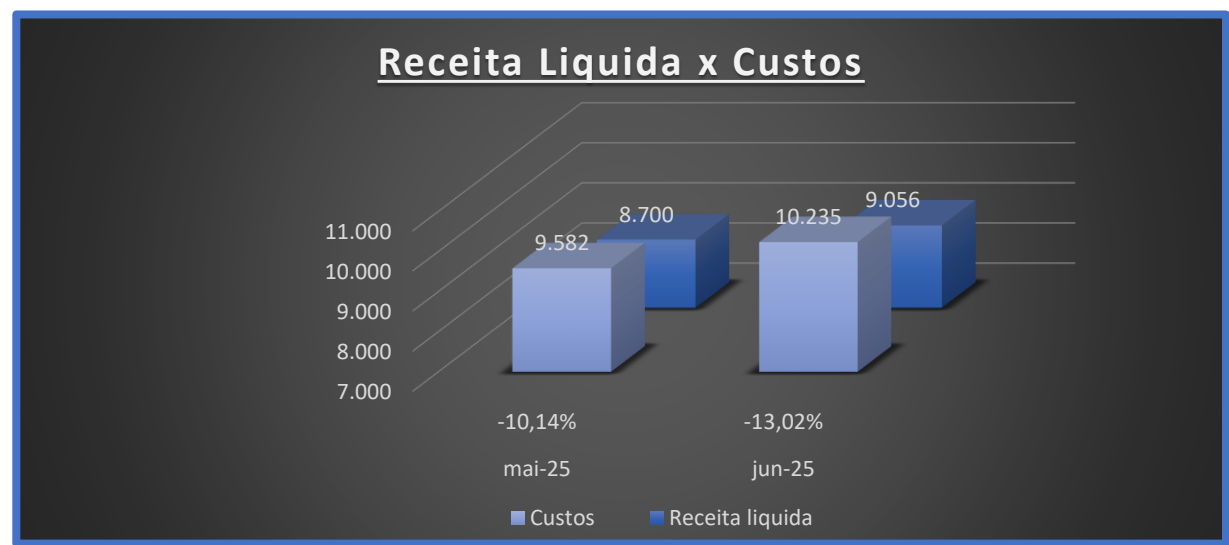
# INFORMAÇÕES FINANCEIRAS



**RECEITA LÍQUIDA:** Representa o valor efetivamente obtido pela empresa após a dedução dos impostos incidentes sobre as vendas, devoluções, abatimentos e descontos comerciais da receita bruta. Em outras palavras, enquanto a receita bruta expressa o total do faturamento gerado pelas vendas ou serviços prestados, a receita líquida reflete o montante que realmente permanece com a empresa após essas reduções obrigatórias — sendo, portanto, o indicador mais fiel do desempenho operacional do negócio.



# INFORMAÇÕES FINANCEIRAS



**RECEITA X CUSTO:** Este gráfico apresenta a comparação entre Receita Líquida e Custos para os períodos analisados.

Em maio de 2025, a receita líquida acumulada totalizou R\$ 8,70 milhões, frente a custos de R\$ 9,58 milhões, resultando em uma margem operacional negativa de -10,14%. Esse desempenho mostrava relativa estabilidade em relação ao mês anterior, com bom controle de despesas e manutenção do nível de faturamento.

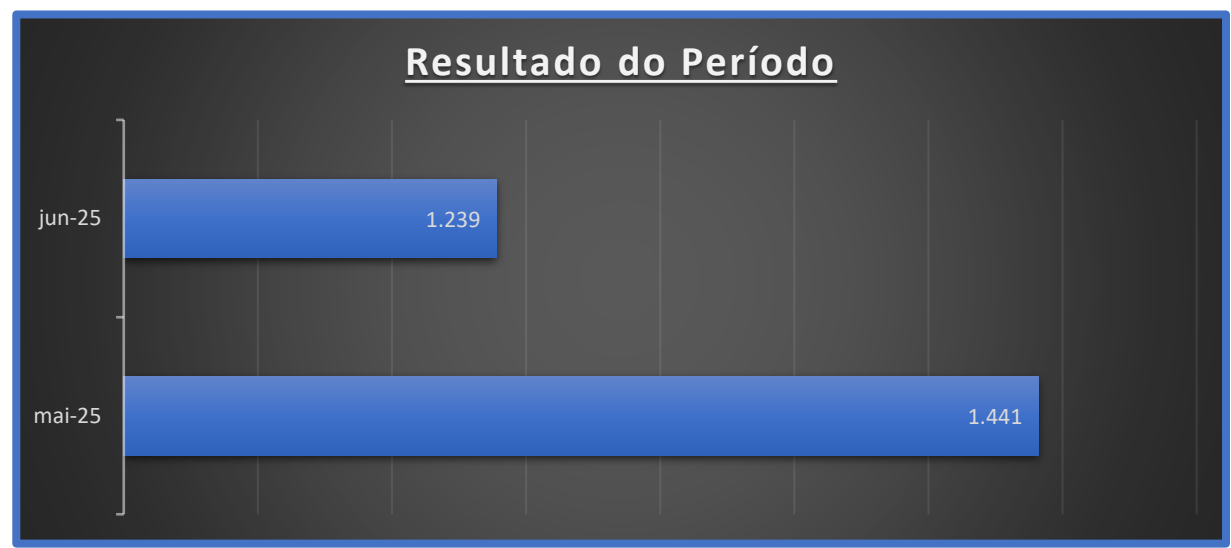
Já em junho de 2025, a receita líquida cresceu para R\$ 9,06 milhões (+4%), porém os custos avançaram em maior proporção, atingindo R\$ 10,24 milhões (+6,8%). Essa diferença levou à redução da margem operacional para -13,02%, sinalizando pressão crescente sobre a rentabilidade em decorrência do aumento dos custos produtivos.

De forma geral, o período revela que, embora a empresa continue ampliando o faturamento, o crescimento dos custos comprometeu parte dos ganhos obtidos nos meses anteriores.

**\*Valores em milhares de R\$.**



# INFORMAÇÕES FINANCEIRAS



**RESULTADO:** É o saldo que se obtém após realizar todos os descontos obrigatórios de uma companhia.



# INFORMAÇÕES FINANCEIRAS

O quadro abaixo apresenta, de forma resumida, os principais dados financeiros da Recuperanda e suas variações numéricas dentro do intervalo analisado.

| ÍNDICES DE LIQUIDEZ | mai-25 | jun-25 |
|---------------------|--------|--------|
| LIQUIDEZ IMEDIATA   | 0,00   | 0,00   |
| LIQUIDEZ CORRENTE   | 2,43   | 2,43   |
| LIQUIDEZ SECA       | 2,19   | 2,19   |
| LIQUIDEZ GERAL      | 1,26   | 1,26   |

**LEGENDA:**

- Liquidez Imediata = Consiste na divisão entre as Disponibilidades e o Passivo Circulante.
- Liquidez Corrente = Consiste na divisão entre o Ativo Circulante e o Passivo Circulante.
- Liquidez Seca = Consiste na divisão entre o (Ativo Circulante - Estoques) e o Passivo Circulante.
- Liquidez Geral = Consiste na divisão entre o Ativo Circulante + Realizável a Longo Prazo e o Passivo Circulante + Passivo Não Circulante.

Os índices podem ser interpretados conforme descrito abaixo:

- Maior que 1: resultado que demonstra que a companhia é capaz de honrar todas as suas obrigações e deveres.
- Se igual a 1: resultado que demonstra que a companhia tem capacidade de honrar o valor exatamente igual aos seus deveres e obrigações.
- Se menor que 1: não há capacidade financeira suficiente para honrar seus deveres e obrigações, se liquidada neste momento.



# INFORMAÇÕES FINANCEIRAS

O quadro abaixo apresenta, de forma resumida, os principais dados financeiros da Recuperanda e suas variações numéricas dentro do intervalo analisado.

| INFORMAÇÕES RELEVANTES | mai-25 | jun-25 |
|------------------------|--------|--------|
| RECEITA LÍQUIDA        | 8.700  | 9.056  |
| RESULTADO LÍQUIDO      | 1.441  | 1.239  |
| PATRIMÔNIO LÍQUIDO     | 30.711 | 30.509 |
| EBITDA                 | 1.555  | 1.373  |
| MARGEM LÍQUIDA         | 16,56% | 13,68% |

**LEGENDA:**

- Receita Líquida: também conhecida como receita de bens e/ou serviços, são as vendas subtraídas das devoluções e vendas canceladas, descontos concedidos incondicionalmente e Impostos e contribuições sobre as vendas.
- Resultado Líquido: saldo contábil final do período analisado.
- Patrimônio Líquido: representa os valores aportados pelos sócios (capital social), acrescidos dos resultados acumulados pela empresa, excluindo as distribuições de dividendos e JCP.
- Ebitda: é a sigla de “earnings before interest, taxes, depreciation and amortization”, que significa “Lucro antes juros, impostos, depreciação e amortização”, em português. Indica propriamente o quanto a empresa gera de caixa das suas atividades operacionais.
- Margem Líquida: Lucro Líquido / Receita Líquida – seria a relevância do lucro em relação a receita líquida.



# INFORMAÇÕES FINANCEIRAS

O quadro abaixo apresenta, de forma resumida, os principais dados financeiros da Recuperanda e suas variações numéricas dentro do intervalo analisado.

| COMPETÊNCIA           | mai-25 | jun-25 |
|-----------------------|--------|--------|
| DISPONIBILIDADES      | 171    | 170    |
| DÍVIDA BRUTA          | 8.686  | 8.686  |
| DÍVIDA LÍQUIDA        | 8.515  | 8.516  |
| DÍVIDA LÍQUIDA/EBITDA | 5,48   | 6,20   |

**LEGENDA:**

- Disponibilidades: são as reservas financeiras disponíveis, que podem ser acessadas imediatamente. Isto é, dinheiro em caixa, aplicações financeiras de curto prazo, títulos e valores imobiliários de curto prazo. Fonte: Balanço Patrimonial.
- Dívida Bruta: representada pelos empréstimos e financiamentos bancários (de curto e longo prazo).
- Dívida Líquida: (Dívida Bruta – Caixa) – seria a dívida bruta da empresa subtraindo o Caixa e Equivalentes.
- Dívida Líquida / Ebitda: é o multiplicador do número de EBITDA necessário para quitação integral da dívida líquida.
- “-”: representa um prejuízo apresentado no período, impossibilitando o cálculo do índice.

**\*Valores em milhares de R\$, exceto "DÍVIDA LÍQUIDA/EBITDA"**



# COMENTÁRIOS

## RELEVANTES

### ATIVOS

#### ATIVO TOTAL

O ativo total manteve-se praticamente estável, passando de R\$ 137,4 milhões para R\$ 137,0 milhões, sinalizando equilíbrio na estrutura patrimonial.

#### ATIVO CIRCULANTE

Sem variação relevante, permanecendo em torno de R\$ 119 milhões (87% do total), indicando estabilidade no capital de giro e nas operações de curto prazo.

#### CAIXA E EQUIVALENTES DE CAIXA

Leve queda de 1%, mantendo-se em R\$ 170 mil, o que demonstra estabilidade de liquidez imediata.

#### CLIENTES

Quase inalterado, permanecendo em torno de R\$ 101,6 milhões, refletindo constância nas vendas a prazo e controle sobre recebíveis.

#### ESTOQUES

Redução marginal de 1%, mantendo-se próximos de R\$ 11,7 milhões, sinalizando equilíbrio entre produção e demanda.

#### IMPOSTOS A RECUPERAR

Sem alterações, permanecendo em torno de R\$ 4,8 milhões, evidenciando regularidade fiscal e estabilidade de créditos tributários.

#### OUTROS ATIVOS CIRCULANTES

Estáveis em R\$ 1,1 milhão, sem movimentações relevantes no período.

#### ATIVO NÃO CIRCULANTE

Permaneceu praticamente estável, passando de R\$ 17,63 milhões para R\$ 17,56 milhões, representando 13% do ativo total.

#### IMOBILIZADO E INVESTIMENTOS

O imobilizado teve queda de 3%, para R\$ 2,35 milhões, compatível com a depreciação do período. Investimentos permaneceram inalterados.





# COMENTÁRIOS

## RELEVANTES

### PASSIVOS

#### **PASSIVO TOTAL**

Permaneceu estável em R\$ 137 milhões, mantendo a proporcionalidade com o ativo e demonstrando equilíbrio financeiro.

#### **PASSIVO CIRCULANTE**

Sem variação relevante, totalizando R\$ 49,2 milhões (36% do passivo), mantendo estrutura de curto prazo sob controle.

#### **FORNECEDORES**

Mantiveram-se praticamente estáveis em R\$ 39,3 milhões, sinalizando manutenção do ritmo de compras e prazos médios de pagamento.

#### **SALÁRIOS E ENCARGOS SOCIAIS**

Sem alteração, refletindo constância na folha e ausência de elevação de custos trabalhistas.

#### **IMPOSTOS E CONTRIBUIÇÕES A RECOLHER (CP)**

Pequena queda de 2%, evidenciando regularidade no recolhimento fiscal e ausência de novos passivos tributários relevantes.

#### **EMPRÉSTIMOS E FINANCIAMENTOS (CP)**

Estáveis em R\$ 6,6 milhões, sem novas captações nem amortizações no curto prazo.

#### **PASSIVO NÃO CIRCULANTE**

Manteve-se inalterado em R\$ 57,3 milhões (42% do total), consolidando o perfil de endividamento de longo prazo.

#### **PATRIMÔNIO LÍQUIDO**

Redução marginal de 1%, para R\$ 30,5 milhões, decorrente do aumento do prejuízo acumulado no resultado do exercício.

#### **LUCROS E PREJUÍZOS ACUMULADOS**

Lucros acumulados estáveis.

#### **RESULTADO DO EXERCÍCIO**

O resultado do exercício apresentou aumento do prejuízo (de R\$ -36 mil para R\$ -202 mil), impactando o patrimônio líquido.



# COMENTÁRIOS

## RELEVANTES

### DRE

#### RECEITA OPERACIONAL LÍQUIDA

Cresceu 4%, alcançando R\$ 9,1 milhões, refletindo retomada gradual do ritmo de vendas.

#### CUSTO DOS PRODUTOS VENDIDOS

Aumentou 6%, ligeiramente acima da receita, pressionando a margem bruta do período.

#### BENEFÍCIOS FISCAIS

Subiram 4%, mantendo-se proporcionais ao desempenho operacional e faturamento.

#### LUCRO BRUTO

Receu 4%, para R\$ 1,71 milhão, devido ao avanço dos custos em ritmo superior ao crescimento da receita.

#### DESPESAS TOTAIS

Aumentaram 44%, com destaque para o aumento de 44% nas despesas administrativas.

#### LUCRO OPERACIONAL

Apresentou queda de 12%, atingindo R\$ 1,37 milhão, refletindo maior pressão de custos e despesas.

#### RESULTADO FINANCEIRO

Negativo em R\$ 133 mil, com aumento de 18% nas despesas financeiras.

#### RESULTADO LÍQUIDO DO PERÍODO

Caiu 14%, de R\$ 1,44 milhão para R\$ 1,24 milhão, indicando leve retração da lucratividade acumulada, mas mantendo saldo positivo no semestre.



# QUESTIONÁRIO DE ACOMPANHAMENTO

a) A Recuperanda contratou ou demitiu pessoal nos últimos 30 (trinta) dias? Quantas contratações ou demissões ocorreram no período? Qual o número de empregados atuais da Recuperanda?

**R: TOTAL DE FUNCIONARIOS ATIVOS - 4**

b) A Recuperanda pagou dividendos ou distribuiu lucro aos seus sócios, acionistas, diretores, executivos nos últimos 30 (trinta) dias? Houve algum tipo de retirada a título de pró-labore pelos sócios, diretores, executivos nos últimos 30 (trinta) dias? Em caso positivo, queiram detalhar a remuneração percebida por seus sócios/diretores/executivos.

**R: Não.**

c) Nos últimos 30 (trinta) dias, a Recuperanda alienou ou deu em garantia algum dos seus ativos? Em caso positivo, queira detalhar qual e para qual operação foi destinado.

**R: Não.**

d) A Recuperanda implementou nos últimos 30 (trinta) dias alguma política de redução de custos e despesas e/ou de aumento de receitas de suas atividades? Quais os números aproximados do eventual aproveitamento obtido?

**R: Não.**

e) Favor, apontar um breve resumo das operações da Recuperanda nos últimos 30 (trinta) dias, descrevendo as variações de suas contas, se necessário.

**R: A RECUPERANDA IMPORTA RESINA, INDUSTRIALIZA E VENDE PARA INJETRIO. NÃO HOUE GRANDES VARIACOES EM SUAS CONTAS CONTABEIS.**



# QUESTIONÁRIO DE ACOMPANHAMENTO

f) A Recuperanda obteve empréstimos e/ou financiamentos nos últimos 30 (trinta) dias para operar suas atividades? Qual a garantia ofertada? Qual o destino dos recursos tomados?

**R: Não.**

g) A Recuperanda vem realizando algum tipo de operação “intercompany”, isto é, operações comerciais entre empresas do mesmo grupo, ou entre empresas coligadas e/ou controladas? Em caso positivo, favor explicar de qual tipo e qual o volume financeiro da(s) operação(ões).

**R: SIM A RESIN VENDE RESINA PARA INJETRIO E QUANDO NECESSARIO COMPRA MATERIA PRIMA DA RIOPET**

h) Favor encaminhar, de forma individualizada, um relatório atualizado, que indique e comprove o local onde se encontra cada equipamento, maquinário e veículo de titularidade ou posse da sociedade Recuperanda; informando a pessoa responsável pela guarda dos mesmos; a empresa contratante; o contrato vinculado e seu prazo, bem como a indicação se o bem é próprio ou alienado fiduciariamente.

**R: N/S**

i) A Recuperanda passou a utilizar os serviços de alguma instituição financeira nova? Caso positivo, indicar o nome da instituição financeira.

**R: N/S**

j) Os saques em espécie somaram mais de R\$ 20.000,00 no último mês? Caso positivo, indicar o destino desses recursos.

**R: N/S**



# QUESTIONÁRIO DE ACOMPANHAMENTO

k) Favor apontar todos os contratos, vigentes, firmados com terceiros, que superam o valor mensal de R\$ 30.000,00, especificando o objeto do contrato e a parte contratada.

**R: N/S**

l) Favor informar o saldo atualizado das dívidas fiscais e previdenciárias da Recuperanda, detalhando o saldo que compõe cada imposto. Favor apontar as medidas que estão sendo tomadas pela Recuperanda para quitar suas obrigações junto ao Fisco.

**R: As dívidas fiscais e previdenciárias são parcelamentos adquiridos, porém com a falta de pagamento houve o rompimento dos mesmos, tanto a receita federal quando estado. Nossos Advogados já estão analisando possíveis formas para regularização. O valor dos saldos em aberto estão no Passivo circulante e não circulante (Impostos e contribuições).**

m) Envio do Balancete e DRE conforme acordado com este administrador judicial.

**R:** [BALANCO RESIN 01\\_062025.pdf](#)

[DRE RESIN 01\\_062025.pdf](#)

n) Favor apresentar o cronograma de cumprimento das obrigações previstas no Plano de Recuperação Judicial aprovado e homologado, ficando a Recuperanda ciente que os comprovantes de pagamento deverão ser encaminhados à Administração Judicial e também juntados ao processo.

**R: N/S**

o) Houve algum pagamento referente ao cumprimento do Plano de Recuperação Judicial nos últimos 30 (trinta) dias? Em caso positivo, favor enviar os comprovantes de pagamento.

**R: Não.**



# QUESTIONÁRIO DE ACOMPANHAMENTO

p) Caso nos últimos 30 (trinta) dias esteja participando ou prestando serviços para novos empreendimentos/obras, além daqueles informados no mês anterior, queira a Recuperanda informar quais são esses novos empreendimentos/obras, detalhando o nome do empreendimento, o local da prestação dos serviços, a empresa contratante, o valor total empenhando nos projetos e a eventual participação da Recuperanda no empreendimento, como sócia, condômina ou quotista?

**R: Não.**

q) Em relação à medida que vem sendo adotadas pela Recuperanda a fim de obter junto aos entes públicos contratantes o pagamento dos serviços já executados, medidos e não pagos, solicitamos que seja informado se, nos últimos 30 (trinta) dias, a Recuperanda obteve algum êxito nessas medidas, especificando o valor recebido e a origem do pagamento.

**R: Não.**



INFORMAÇÕES FINANCEIRAS  
BMW



# INFORMAÇÕES FINANCEIRAS

A BMW Participações Ltda. é uma holding patrimonial, cujo objetivo principal é administrar o patrimônio das demais empresas do grupo Riopet. Em razão disso, a BMW não apresenta faturamento.





# CONSIDERAÇÕES FINAIS

Por fim, este Administrador Judicial ressalta que todas as informações contidas neste relatório foram prestadas pelas Recuperandas, pelo que requer sua juntada aos autos, colocando-se à disposição deste Juízo para auxiliar no que mais for necessário.

Julio Matuch de Carvalho  
OAB/RJ 98.885

Murilo Matuch de Carvalho  
OAB/RJ 137.860

Johan Trindade  
OAB/RJ 228.748

Michelle Sampaio  
OAB/RJ 201.825



**MATUCH DE  
CARVALHO**  
ADVOGADOS ASSOCIADOS

[www.mcaa.adv.br](http://www.mcaa.adv.br)

Av. Almirante Barroso, 52 – Grupo 2002.

Centro, Rio de Janeiro - RJ

CEP: 20031-918 / Tel: (21) 2544 0989

